

**RIETUMU BANKA AS**

Saīsinātie starpperioda Bankas  
atsevišķie un Koncerna konsolidētie  
finanšu pārskati  
par sešu mēnešu periodu, kas noslēdzās  
2017. gada 30. jūnijā

## **Saturs**

Bankas padomes un valdes ziņojums	3
Paziņojums par vadības atbildību	5
Saīsinātais starpperioda Bankas atsevišķais un Koncerna konsolidētais peļņas vai zaudējumu aprēķins	6
Saīsinātais starpperioda Bankas atsevišķais un Koncerna konsolidētais pārējo visaptverošo ienākumu pārskats	7
Saīsinātais starpperioda Bankas atsevišķais un Koncerna konsolidētais pārskats par finanšu stāvokli	8-9
Saīsinātais starpperioda Bankas atsevišķais un Koncerna konsolidētais naudas plūsmas pārskats	10-11
Saīsinātais starpperioda Bankas atsevišķais kapitāla un rezervju izmaiņu pārskats	12
Saīsinātais starpperioda Koncerna konsolidētais kapitāla un rezervju izmaiņu pārskats	13-15
Saīsināto starpperioda Bankas atsevišķo un Koncerna konsolidēto finanšu pārskatu pielikums	16-64

## **Bankas padomes un valdes ziņojums**

### **Cienjamie akcionāri, klienti un sadarbības partneri!**

2017. gads ir Rietumu Bankas darbības 25. gads un 2017. gada pirmajā pusē, Rietumu Bankas Koncerns turpināja veiksmīgi attīstīt savu darbību. Koncerna ieņēmumi ir diversificēti divās kategorijās – procentu ienākumi un komisijas naudas ienākumi, un par spīti zemajām procentu likmēm tirgū Koncerns turpināja ļoti efektīvu darbību.

### **Kvalitāte un individuāla pieeja**

Koncerns specializējas juridisku personu un turīgu privātpersonu apkalpošanā. Koncernam ir plaša pieredze ES un NVS valstīs, un tas izprot uzņēmējdarbības vidi gan Rietumeiropā, gan Austrumeiropā. Koncerns ir vairāk koncentrējies uz lielākiem privātiem uzņēmumiem, kuriem piedāvāt plašāku produktu klāstu. Mēs turpinājām veiksmīgu sadarbību ar klientiem, uzturot ciešus kontaktus ar mūsu plašā pārstāvniecību tīkla palīdzību. Banka izmanto jaunākās tehnoloģijas jaunu produktu izstrādē, mūsu uzsvars vienmēr ir bijis uz jaunākajām tehnoloģijām.

Banka ievēro konservatīvu kreditēšanas politiku, piedāvājot inovatīvus un klientu vajadzībām piemērotus produktus, kas labāk atbilst katra individuāla klienta prasībām. Banka koncentrējas uz savas starptautiskās kreditēšanas darbības attīstību jaunos kreditēšanas tirgos, piemēram, Īrijā un Apvienotajā Karalistē. Citas Koncerna nebanku sabiedrības ietver finanšu nomas un patēriņa kreditēšanas sabiedrības, pārņemto nekustamo īpašumu apsaimniekošanas un aktīvu pārvaldīšanas sabiedrības. Bankas stratēģija ir pēc iespējas vairāk integrēt tās meitas sabiedrības Bankas pārvaldes un vadības sistēmās.

### **Finanšu informācija**

Koncerna peļņa pēc nodokļiem par 2017. gada pirmo pusgadu, kas attiecināma uz Bankas akcionāriem, ir EUR 6,6 miljoni. Ienākumu sadale tika labi sadalīta starp Koncerna struktūrvienībām. 2017. gada pirmajā pusē Bankai bija jāatzīst būtiski uzkrājumi EUR 20 miljonu apmērā iespējamajām soda naudām Francijā.

2017. gada 30. jūnijā Koncerna aktīvu vērtība bija EUR 3,242 miljoni. Tas ir par 6.68 % mazāk nekā 2016. gadā, un šis samazinājums ir skaidrojams ar mūsu darbības reģiona vispārējo ekonomisko situāciju, kā arī Bankas mērķtiecīgiem centieniem koncentrēties uz lielāku klientu apkalpošanu, kā rezultātā tiek zaudēti atsevišķi mazāki klienti. 60% no Bankas aktīviem ir ieguldīti likviditātes pārvaldības portfeļos, no kuriem 19% ieguldīti īstermiņa naudas tirgus noguldījumos lielās Eiropas bankās. 2017. gada pirmajā pusgadā klientiem izsniegto kredītu apjoms samazinājies par 6.8% līdz EUR 974 miljoniem. Šis samazinājums ir Bankas NVS portfeļa samazināšanas turpināšana. Klientiem izsniegto kredītu apjoms veido 30% no kopējiem aktīviem, un šis rādītājs nav pārsniedzis 45% kopš 2010. gada.

Koncerns izmanto tos pašus darbības finansējuma avotus – norēķinu kontu atlikumus un noguldījumus, kā arī kapitālu un rezerves. Salīdzinot ar 2016. gadu, norēķinu konti un noguldījumi samazinājās par 8.5% un sasniedza 2,510 miljonus EUR. Noguldījumu apjomu kritums ir skaidrojams ar vispārējo ekonomisko vidi un Bankas pārorientāciju uz lielāku klientu apkalpošanu. Koncerna kapitāls un rezerves 2017. gada 30. jūnijā veido EUR 480 miljonus, kas ir par 2.8% mazāk nekā 2016. gadā. Koncerna kopējais kapitāla pietiekamības rādītājs ir 22.74% (2016. gadā: 22.36%), kas arī ir kalpojis par pamatu Koncerna finanšu stabilitātei un izaugsmei vairāk nekā 20 gadu garumā.

Mūsu darbības 25. gada pirmajā pusgadā Bankai pavērās daudzas jaunas iespējas, un mēs esam pārliecināti, ka arī gada otrā pusē būs ļoti veiksmīga. Mūsu veiksmes pamatā ir sadarbība ar klientiem un biznesa partneriem, kā arī viņu izrādītā uzticība.

### Koncerna finanšu rezultāti

	<b>2017. gada 30. jūnijā (6 mēneši)</b>	<b>2016. gada 31. decembrī</b>	<b>2016. gada 30. jūnijā (6 mēneši)</b>	<b>2015. gada 31. decembrī</b>	<b>2015. gada 30. jūnijā (6 mēneši)</b>
<b>Perioda beigās (EUR '000)</b>					
Aktīvu kopsumma	3,241,516	3,473,590	3,599,227	3,794,153	3,630,036
Kredīti un debitoru parādi	974,081	1,044,920	1,024,737	1,101,772	1,102,137
Norēķinu konti un noguldījumi	2,509,837	2,742,726	2,884,668	3,203,992	3,165,111
Kopā kapitāls un rezerves	480,145	493,874	464,363	456,869	376,747
<b>Pārskata periodā (EUR'000)</b>					
Peļņa pirms uzņēmumu ienākuma nodokļa	10,825	88,748	56,062	81,176	41,315
Pārskata perioda peļņa	6,570	82,337	53,230	70,043	35,894
Neto procentu ienākumi	34,337	78,355	39,014	83,158	40,865
Neto komisijas naudas ienākumi	17,056	41,095	20,299	44,124	20,943
<b>Kapitāla pietiekamības rādītājs</b>	22.7%	22.4%	19.9%	19.2%	18.7%

### Bankas finanšu rezultāti

	<b>2017. gada 30. jūnijā (6 mēneši)</b>	<b>2016. gada 31. decembrī</b>	<b>2016. gada 30. jūnijā (6 mēneši)</b>	<b>2015. gada 31. decembrī</b>	<b>2015. gada 30. jūnijā (6 mēneši)</b>
<b>Perioda beigās (EUR '000)</b>					
Aktīvu kopsumma	3,232,596	3,465,604	3,594,833	3,785,767	3,629,119
Kredīti un debitoru parādi	1,047,958	1,116,873	1,077,979	1,151,789	1,153,662
Norēķinu konti un noguldījumi	2,530,871	2,767,739	2,912,301	3,231,558	3,189,229
Kopā kapitāls un rezerves	461,726	471,546	442,513	432,841	362,382
<b>Pārskata periodā (EUR'000)</b>					
Peļņa pirms uzņēmumu ienākuma nodokļa	11,564	86,509	54,145	81,940	43,029
Pārskata perioda peļņa	7,718	80,300	51,294	72,179	37,617
Neto procentu ienākumi	29,794	69,449	34,147	76,330	37,575
Neto komisijas naudas ienākumi	16,796	40,829	20,161	43,684	20,807
<b>Kapitāla pietiekamības rādītājs</b>	23%	22.6%	20.3%	19.4%	19.0%

## **Paziņojums par vadības atbildību**

AS Rietumu Banka (turpmāk tekstā – Banka) vadība ir atbildīga par Bankas un tās meitas sabiedrību (turpmāk tekstā – Koncerns) saīsinātā starpperioda konsolidētā finanšu pārskata, kā arī par atsevišķo Bankas saīsināto starpperioda finanšu pārskatu sagatavošanu. Koncerna saīsinātie starpperioda konsolidētie finanšu pārskati un Bankas atsevišķie saīsinātie starpperioda finanšu pārskati ir sagatavoti saskaņā ar 34. SGS “Starpposma finanšu pārskati” prasībām, balstoties uz darbības turpināšanas principu. To sagatavošanā ir konsekventi izmantotas atbilstošas uzskaites metodes. Saīsināto starpperioda finanšu pārskatu sagatavošanas gaitā vadības pieņemtie lēmumi un izdarītie novērtējumi ir bijuši piesardzīgi un pamatoti.

Saīsinātie Koncerna konsolidētie un Bankas atsevišķie saīsinātie starpperioda finanšu pārskati, kas ietverti no 6. līdz 64. lappusei, ir sagatavoti, pamatojoties uz attaisnojuma dokumentiem, un sniedz patiesu priekšstatu par Koncerna un Bankas finansiālo stāvokli 2017. gada 30. jūnijā, to darbības rezultātiem un naudas plūsmu sešu mēnešu periodā, kas noslēdzās 2017. gada 30. jūnijā.

Bankas vadība ir atbildīga par atbilstošas uzskaites sistēmas nodrošināšanu, Koncerna un Bankas aktīvu saglabāšanu, kā arī par krāpšanas un citu pārkāpumu atklāšanu un novēršanu. Vadība ir arī atbildīga par Kredītiestāžu likuma, Finanšu un kapitāla tirgus komisijas norādījumu un citu uz kredītiestādēm attiecināmu Latvijas Republikas likumdošanas aktu prasību izpildi.

**SAĪSINĀTAIS STARPPERIODA BANKAS ATSEVIŠKAIS UN KONCERNA KONSOLIDĒTAIS  
 PEĻNAS VAI ZAUDĒJUMU APRĒĶINS**

	Pielikums	6 mēnešu periods, kas noslēdzās 2017. gada 30. jūnijā		6 mēnešu periods, kas noslēdzās 2016. gada 30. jūnijā	
		'000 EUR Koncerns	'000 EUR Banka	'000 EUR Koncerns	'000 EUR Banka
Procentu ienākumi	7	46,067	40,605	52,169	47,024
Procentu izdevumi	7	(11,730)	(10,811)	(13,155)	(12,877)
<b>Neto procentu ienākumi</b>		<b>34,337</b>	<b>29,794</b>	<b>39,014</b>	<b>34,147</b>
Komisijas naudas ienākumi	8	35,449	35,035	33,499	33,305
Komisijas naudas izdevumi	9	(18,393)	(18,239)	(13,200)	(13,144)
<b>Neto komisijas naudas ienākumi</b>		<b>17,056</b>	<b>16,796</b>	<b>20,299</b>	<b>20,161</b>
Neto peļņa no patiesajā vērtībā novērtētiem finanšu instrumentiem ar atspoguļojumu peļņas vai zaudējumu aprēķinā		509	(31)	1,132	15
Ārvalstu valūtu tirdzniecības un pārvērtēšanas neto peļņa		9,842	10,968	10,984	10,750
Neto realizētā peļņa no pārdošanai pieejamiem finanšu aktīviem	10	21	54	31,137	31,137
Pēc pašu kapitāla metodes uzskaitītu asociēto sabiedrību zaudējumu daļa (atskaitot uzņēmumu ienākuma nodokli)		(1)	-	(12)	-
Citi ienākumi / (izdevumi)	11	7,006	3,532	3,873	2,154
<b>Pamatdarbības ienākumi</b>		<b>68,770</b>	<b>61,113</b>	<b>106,427</b>	<b>98,364</b>
Zaudējumi no vērtības samazināšanās	12	(2,162)	(3,411)	(14,508)	(15,882)
Administratīvie izdevumi	13	(55,783)	(46,138)	(35,857)	(28,337)
<b>Peļņa pirms uzņēmumu ienākuma nodokļa</b>		<b>10,825</b>	<b>11,564</b>	<b>56,062</b>	<b>54,145</b>
Uzņēmumu ienākuma nodoklis	14a,b	(4,255)	(3,846)	(2,832)	(2,851)
<b>Pārskata perioda peļņa</b>		<b>6,570</b>	<b>7,718</b>	<b>53,230</b>	<b>51,294</b>
<b>Attiecināma uz:</b>					
Bankas akciju turētājiem		6,113		52,747	
Nekontrolējošo līdzdalību		457		483	

Pielikums no 16. līdz 64. lapai ir neatņemama šo saīsināto starpperioda Bankas atsevišķo un Koncerna konsolidēto finanšu pārskatu sastāvdaļa.

Saīsinātos starpperioda Bankas atsevišķos un Koncerna konsolidētos finanšu pārskatus, kas sniegti no 6. līdz 64. lapai, 2017. gada 31. augustā apstiprināja:

Valdes priekšsēdētājs  
Aleksandrs Pankovs


Valdes loceklis  
Rolfs Fūlss


**SAĪSINĀTAIS STARPPERIODA BANKAS ATSEVIŠKAIS UN KONCERNA KONSOLIDĒTAIS  
PĀRĒJO VISAPTVEROŠO IENĀKUMU PĀRSKATS**

Pielikums	6 mēnešu periods, kas noslēdzās 2017. gada 30. jūnijā		6 mēnešu periods, kas noslēdzās 2016. gada 30. jūnijā	
	'000 EUR	'000 EUR	'000 EUR	'000 EUR
	Koncerns	Banka	Koncerns	Banka
<b>Pārskata perioda peļņa</b>	<b>6,570</b>	<b>7,718</b>	<b>53,230</b>	<b>51,294</b>
<i>Posteņi, kuri ir vai var tikt pārcelti uz peļņas vai zaudējumu aprēķinu</i>				
Peļņa vai zaudējumi no ārvalstu meitas sabiedrību rezultātu pārrēķināšanas	1,442	-	(2,028)	-
Neto izmaiņas pārējās rezervēs	(1)	-	-	-
Pārdošanai pieejami finanšu aktīvi – neto izmaiņas patiesajā vērtībā	1,332	1,528	(20,705)	(20,151)
Saistītie nodokļi	(145)	(205)	(519)	(519)
<b>Pārējie visaptverošie ienākumi pārskata periodā</b>	<b>2,628</b>	<b>1,323</b>	<b>(23,252)</b>	<b>(20,670)</b>
<b>Visaptverošie ienākumi pārskata periodā kopā</b>	<b>9,198</b>	<b>9,041</b>	<b>29,978</b>	<b>30,624</b>
<b>Attiecināma uz:</b>				
<b>Bankas akciju turētājiem</b>	<b>8,741</b>		<b>29,495</b>	
<b>Nekontrolējošo līdzdalību</b>	<b>457</b>		<b>483</b>	

Pielikums no 16. līdz 64. lapai ir neatņemama šo saīsināto starpperioda Bankas atsevišķo un Koncerna konsolidēto finanšu pārskatu sastāvdaļa.

Saīsinātos starpperioda Bankas atsevišķos un Koncerna konsolidētos finanšu pārskatus, kas sniegti no 6. līdz 64. lapai, 2017. gada 31. augustā apstiprināja:

  
\_\_\_\_\_  
Valdes priekšsēdētājs  
Aleksandrs Pankovs

  
\_\_\_\_\_  
Valdes loceklis  
Rolfs Fulss

**SAĪSINĀTAIS STARPPERIODA BANKAS ATSEVIŠKAIS UN KONCERNA KONSOLIDĒTAIS  
PĀRSKATS PAR FINANŠU STĀVOKLI**

	Pielikums	2017. gada 30. jūnijā '000 EUR Koncerns	2017. gada 30. jūnijā '000 EUR Banka	2016. gada 31. decembrī '000 EUR Koncerns	2016. gada 31. decembrī '000 EUR Banka
<b>AKTĪVI</b>					
Kase un prasības pret Latvijas Banku	15	776,570	776,516	836,961	836,920
Patiesajā vērtībā novērtētie finanšu instrumenti ar atspoguļojumu peļņas vai zaudējumu aprēķinā	16	15,630	813	17,052	1,333
Prasības pret kredītiestādēm	17	530,339	529,774	522,424	521,721
Kredīti un debitoru parādi	18	974,081	1,047,958	1,044,920	1,116,873
Atpakaļatpiršanas darījumi (reverse repo)	33	85,572	85,572	93,435	93,435
Pārdošanai pieejami finanšu aktīvi	19	387,627	428,266	467,584	510,978
Pārdošanai turēti ilgtermiņa aktīvi		146	-	124	-
Līdz termiņa beigām turēti ieguldījumi	20	295,972	293,030	319,574	315,848
Ieguldījumi meitas sabiedrībās	21	-	27,319	-	28,381
Ieguldījumi asociētajās sabiedrībās	34	6	-	7	-
Ieguldījumu īpašumi	24	90,235	10,640	91,299	10,687
Pamatlīdzekļi	22	45,002	8,046	45,488	7,943
Nemateriālie ieguldījumi	23	3,251	2,347	4,602	2,822
Uzņēmumu ienākuma nodokļa aktīvs		2,433	2,039	6,064	5,699
Atliktā nodokļa aktīvs		207	-	259	-
Pārējie aktīvi	25	34,445	20,276	23,797	12,964
<b>Kopā aktīvi</b>		<b>3,241,516</b>	<b>3,232,596</b>	<b>3,473,590</b>	<b>3,465,604</b>

Pielikums no 16. līdz 64. lapai ir neatņemama šo saīsināto starpperioda Bankas atsevišķo un Koncerna konsolidēto finanšu pārskatu sastāvdaļa.

Saīsinātos starpperioda Bankas atsevišķos un Koncerna konsolidētos finanšu pārskatus, kas sniegti no 6. līdz 64. lapai, 2017. gada 31. augustā apstiprināja:

Valdes priekšsēdētājs  
Aleksandrs Pankovs

Valdes loceklis  
Rolfs Fulss




**SAĪSINĀTAIS STARPPERIODA BANKAS ATSEVIŠKAIS UN KONCERNA KONSOLIDĒTAIS PĀRSKATS PAR FINANŠU STĀVOKLI**

	2017. gada 30. jūnijā '000 EUR Koncerns	2017. gada 30. jūnijā '000 EUR Banka	2016. gada 31. decembrī '000 EUR Koncerns	2016. gada 31. decembrī '000 EUR Banka
<b>SAISTĪBAS, KAPITĀLS UN REZERVES</b>				
Patiesajā vērtībā novērtētie finanšu instrumenti ar atspoguļojumu peļņas vai zaudējumu aprēķinā	16	144	144	442
Saistības pret Latvijas Banku		120,000	120,000	120,000
Saistības pret kredītiestādēm	26	30,146	29,903	33,957
Norēķinu konti un noguldījumi	27	2,509,837	2,530,871	2,742,726
Emitētie parāda vērtspapīri	28	55,037	55,104	57,809
Uzkrājumi	32	20,000	20,000	-
Uzņēmumu ienākuma nodokļa saistības		212	-	222
Atliktā nodokļa saistības		3,263	1,171	3,110
Pārējās saistības un uzkrājumi	29	22,732	13,677	21,311
<b>Kopā saistības</b>		<b>2,761,371</b>	<b>2,770,870</b>	<b>2,979,716</b>
Pamatkapitāls	30	168,916	168,916	168,916
Akciju emisijas uzcenojums	30	52,543	52,543	52,543
Pārvērtēšanas rezerve		1,330	-	1,340
Patiesās vērtības rezerve		2,992	6,057	1,805
Ārvalstu valūtu pārvērtēšanas rezerve		(1,629)	-	(3,071)
Pārējās rezerves		105	23	106
Nesadalītā peļņa		244,779	234,187	257,517
<b>Pašu kapitāls kopā, attiecināms uz:</b>				
<b>Bankas akcionāriem</b>		<b>469,036</b>	<b>461,726</b>	<b>479,156</b>
<b>Nekontrolējošo līdzdalību</b>		<b>11,109</b>	<b>-</b>	<b>14,718</b>
<b>Kopā kapitāls un rezerves</b>		<b>480,145</b>	<b>461,726</b>	<b>493,874</b>
<b>Kopā saistības, kapitāls un rezerves</b>		<b>3,241,516</b>	<b>3,232,596</b>	<b>3,473,590</b>

Pielikums no 16. līdz 64. lapai ir neatņemama šo saīsināto starpperioda Bankas atsevišķo un Koncerna konsolidēto finanšu pārskatu sastāvdaļa.

Saīsinātos starpperioda Bankas atsevišķos un Koncerna konsolidētos finanšu pārskatus, kas sniegti no 6. līdz 64. lapai, 2017. gada 31. augustā apstiprināja:



---

Valdes priekšsēdētājs  
Aleksandrs Pankovs



---

Valdes loceklis  
Rolfs Eulss

**SAĪSINĀTAIS STARPPERIODA BANKAS ATSEVIŠKAIS UN KONCERNA KONSOLIDĒTAIS NAUDAS PLŪSMAS PĀRSKATS**

	Pielikums	6 mēnešu periods, kas noslēdzās 2017. gada 30. jūnijā		6 mēnešu periods, kas noslēdzās 2016. gada 30. jūnijā	
		'000 EUR	'000 EUR	'000 EUR	'000 EUR
		Koncerns	Banka	Koncerns	Banka
<b>NAUDAS PLŪSMA NO PAMATDARBĪBAS</b>					
Peļņa pirms uzņēmumu ienākuma nodokļa		10,825	11,564	56,062	54,145
Amortizācija un nolietojums	22, 23	2,248	1,341	1,924	917
(Peļņa) no ieguldījumu īpašumu pārdošanas		(39)	-	-	-
Pamatlīdzekļu pārvērtēšana		-	-	(102)	-
Ieguldījumu īpašuma pārvērtēšana		349	-	1,524	-
Līdzdalība pašu kapitālā uzskaitītu sabiedrību kapitālā		1	-	46	-
(Peļņa) / zaudējumi no pamatlīdzekļu pārdošanas		(248)	-	22	(103)
Zaudējumi no ieguldījuma meitas sabiedrību kapitālā pārdošanas		1,513	760	-	-
Uzkrājumu palielinājums		20,000	20,000	-	-
Zaudējumi no vērtības samazināšanās	12	2,162	3,411	14,508	15,882
<b>Naudas un tās ekvivalentu pieaugums pirms izmaiņām aktīvos un saistībās no pamatdarbības</b>		<b>36,811</b>	<b>37,076</b>	<b>73,984</b>	<b>70,841</b>
Patiesajā vērtībā novērtēto finanšu instrumentu ar atspoguļojumu peļņas vai zaudējumu aprēķinā samazinājums		1,422	520	954	122
Kreditiestāžu kredītu un debitoru parādu – termiņnoguldījumu - (pieaugums)/samazinājums		18,272	18,966	(139,450)	(139,450)
Kredītu un debitoru parādu (pieaugums)/samazinājums		69,420	67,863	63,172	60,117
Debitoru parādu (pieaugums)/samazinājums saskaņā ar atpakaļatpirkšanas līgumiem (reverse repo)		7,863	7,863	(45,536)	(45,536)
Pārdošanai pieejamo finanšu aktīvu (pieaugums)/samazinājums		81,289	82,379	(102,070)	(101,795)
Pārējo aktīvu (pieaugums)		(10,242)	(7,812)	(2,232)	(1,478)
Atvasināto saistību pieaugums/(samazinājums)		(298)	(298)	255	255
Kreditiestāžu termiņnoguldījumu pieaugums/(samazinājums)		(182)	(286)	141	820
Klientu norēķinu kontu atlikumu un noguldījumu (samazinājums)		(232,889)	(236,868)	(319,324)	(319,257)
Tirdzniecības nolūkā turētu ilgtermiņa finanšu aktīvu (pieaugums)/samazinājums		(22)	-	46	-
Parādu pieaugums saskaņā ar atpirkšanas līgumiem		-	-	120,000	120,000
Pārējo saistību un uzkrājumu pieaugums		1,511	675	6,983	8,477
<b>Naudas un tās ekvivalentu pieaugums/(samazinājums) pamatdarbības rezultātā pirms uzņēmumu ienākuma nodokļa aprēķināšanas</b>		<b>(27,045)</b>	<b>(29,922)</b>	<b>(343,077)</b>	<b>(346,884)</b>
Samaksātais uzņēmumu ienākuma nodoklis		(568)	(152)	(4,972)	(3,940)
<b>Neto nauda un tās ekvivalenti pamatdarbības rezultātā</b>		<b>(27,613)</b>	<b>(30,074)</b>	<b>(348,049)</b>	<b>(350,824)</b>
<b>NAUDAS PLŪSMA IEGULDĪJUMU DARBĪBAS REZULTĀTĀ</b>					
Pamatlīdzekļu un nemateriālo ieguldījumu iegāde	22,23	(1,533)	(973)	(1,383)	(1,236)
Ieņēmumi no pamatlīdzekļu un pārējo aktīvu pārdošanas		305	4	-	-
Ieguldījumu īpašuma (pieaugums)/samazinājums		869	47	-	(37)
Ieguldījumu citu uzņēmumos kapitālos (pieaugums) un meitas sabiedrību iegāde		-	-	-	(6)
Atlīdzība par meitas sabiedrību iegādi		-	-	(10)	-
Līdz termiņa beigām turēto finanšu aktīvu (pieaugums)/samazinājums		23,602	22,818	(49,265)	(48,957)
Nekontrolējošās līdzdalības pārdošana		(2,890)	-	(699)	-
Ieņēmumi no meitas sabiedrības pārdošanas		328	303	-	-
Ieguldījumu īpašuma iegāde		-	-	(1,653)	-
<b>Nauda un tās ekvivalenti, kas izlietoti ieguldījumu darbībā</b>		<b>20,681</b>	<b>22,199</b>	<b>(53,010)</b>	<b>(50,236)</b>

Pielikums no 16. līdz 64. lapai ir neatņemama šo saīsināto starpperioda Bankas atsevišķo un Koncerna konsolidēto finanšu pārskatu sastāvdaļa.

**SAĪSINĀTAIS STARPPERIODA BANKAS ATSEVIŠKAIS UN KONCERNA KONSOLIDĒTAIS  
 NAUDAS PLŪSMAS PĀRSKATS**

	Pielikums	6 mēnešu periods, kas noslēdzās 2017. gada 30. jūnijā		6 mēnešu periods, kas noslēdzās 2016. gada 30. jūnijā	
		'000 EUR	'000 EUR	'000 EUR	'000 EUR
		Koncerns	Banka	Koncerns	Banka
<b>NAUDAS PLŪSMA FINANSĒŠANAS DARBĪBAS                  REZULTĀTĀ</b>					
Pārējo rezervju samazinājums		(1)	-	-	-
Emitētie parāda vērtspapīri		-	-	-	(707)
Procentu maksājumi par emitētiem parāda vērtspapīriem	28	(2,772)	(2,881)	-	-
Izmaksātas dividendes		(20,037)	(18,861)	(21,785)	(20,952)
Citi aizņēmumi		-	-	294	-
<b>Nauda un tās ekvivalenti finansēšanas darbības rezultātā</b>		<b>(22,810)</b>	<b>(21,742)</b>	<b>(21,491)</b>	<b>(21,659)</b>
<b>Neto naudas plūsma pārskata periodā</b>		<b>(29,742)</b>	<b>(29,617)</b>	<b>(422,550)</b>	<b>(422,719)</b>
<b>Nauda un tās ekvivalenti pārskata perioda sākumā</b>		<b>1,306,828</b>	<b>1,306,084</b>	<b>1,651,735</b>	<b>1,651,276</b>
<b>Nauda un tās ekvivalenti pārskata perioda beigās</b>	15	<b>1,277,086</b>	<b>1,276,467</b>	<b>1,229,185</b>	<b>1,228,557</b>

Pielikums no 16. līdz 64. lapai ir neatņemama šo saīsināto starpperioda Bankas atsevišķo un Koncerna konsolidēto finanšu pārskatu sastāvdaļa.

Saīsinātos starpperioda Bankas atsevišķos un Koncerna konsolidētos finanšu pārskatus, kas sniegti no 6. līdz 64. lapai, 2017. gada 31. augustā apstiprināja:

Valdes priekšsēdētājs  
Aleksandrs Pankovs


Valdes loceklis  
Rolfs Fulss

**SAĪSINĀTAIS STARPPERIODA BANKAS ATSEVIŠKAIS KAPITĀLA UN REZERVJU IZMAIŅU PĀRSKATS**

	Pamat- kapitāls '000 EUR	Akciju emisijas uzcenojums '000 EUR	Pārvērtē- šanas rezerve '000 EUR	Patiesās vērtības rezerve '000 EUR	Pārējās rezerves '000 EUR	Nesadalītā peļņa '000 EUR	Pašu kapitāls kopā '000 EUR
<b>Atlikums 2016. gada 1. janvārī</b>	<b>168,916</b>	<b>52,543</b>	-	<b>25,377</b>	<b>23</b>	<b>185,982</b>	<b>432,841</b>
<i>Visaptverošie ienākumi kopā</i>							
Pārskata perioda peļņa	-	-	-	-	-	51,294	<b>51,294</b>
Pārējie visaptverošie ienākumi	-	-	-	(20,670)	-	-	<b>(20,670)</b>
<i>Darījumi ar akcionāriem, kas atzīti tieši pašu kapitālā</i>							
Izmaksātas dividendes	-	-	-	-	-	(20,952)	<b>(20,952)</b>
<b>Atlikums 2016. gada 30. jūnijā</b>	<b>168,916</b>	<b>52,543</b>	-	<b>4,707</b>	<b>23</b>	<b>216,324</b>	<b>442,513</b>
<i>Visaptverošie ienākumi kopā</i>							
Pārskata perioda peļņa	-	-	-	-	-	29,006	<b>29,006</b>
Pārējie visaptverošie ienākumi	-	-	-	27	-	-	<b>27</b>
<b>2016. gada 31. decembrī</b>	<b>168,916</b>	<b>52,543</b>	-	<b>4,734</b>	<b>23</b>	<b>245,330</b>	<b>471,546</b>
<i>Visaptverošie ienākumi kopā</i>							
Pārskata perioda peļņa	-	-	-	-	-	7,718	<b>7,718</b>
Pārējie visaptverošie ienākumi	-	-	-	1,323	-	-	<b>1,323</b>
<i>Darījumi ar akcionāriem, kas atzīti tieši pašu kapitālā</i>							
Izmaksātas dividendes	-	-	-	-	-	(18,861)	<b>(18,861)</b>
<b>Atlikums 2017. gada 30. jūnijā</b>	<b>168,916</b>	<b>52,543</b>	-	<b>6,057</b>	<b>23</b>	<b>234,187</b>	<b>461,726</b>

Pielikums no 16. līdz 64. lapai ir neatņemama šo saīsināto starpperioda Bankas atsevišķo un Koncerna konsolidēto finanšu pārskatu sastāvdaļa.

Saīsinātos starpperioda Bankas atsevišķos un Koncerna konsolidētos finanšu pārskatus, kas sniegti no 6. līdz 64. lapai, 2017. gada 31. augustā apstiprināja:



Valdes priekšsēdētājs  
Aleksandrs Pankovs



Valdes loceklis  
Rolfs Fulss

**SAĪSINĀTAIS STARPPERIODA KONCERNA KONSOLIDĒTAIS KAPITĀLA UN REZERVJU  
IZMAIŅU PĀRSKATS**

	Kapitāls, attiecināms uz Bankas akcionāriem									
	Pamat- kapitāls '000 EUR	Akciju emisijas uzcenojums '000 EUR	Pārvērtē- šanas rezerve '000 EUR	Patiesās vērtības rezerve '000 EUR	Ārvalstu valūtas pārvērtē- šanas rezerve '000 EUR	Pārējās rezerves '000 EUR	Nesadalītā peļņa '000 EUR	Kopā '000 EUR	Nekontro- lējošā līdzdalība '000 EUR	Pašu kapitāls kopā '000 EUR
<b>Atlikums 2016. gada</b>										
<b>1. janvārī</b>	<b>168,916</b>	<b>52,543</b>	<b>1,364</b>	<b>23,252</b>	<b>(1,517)</b>	<b>106</b>	<b>198,357</b>	<b>443,021</b>	<b>13,848</b>	<b>456,869</b>
<i>Darījumi ar akcionāriem, kas atzāti tieši pašu kapitālā</i>										
Izmaksātas dividendes	-	-	-	-	-	-	(20,952)	(20,952)	-	(20,952)
<i>Darījumi ar nekontrolējošās līdzdalības turētājiem</i>										
Darījumi ar trešajām pusēm saisībā ar Koncerna kontrolēto fondu vienībām	-	-	-	-	-	-	-	-	(699)	(699)
Dividendes nekontrolējošās līdzdalības turētājiem	-	-	-	-	-	-	-	-	(833)	(833)
<i>Visaptverošie ienākumi kopā</i>										
Pārskata perioda peļņa	-	-	-	-	-	-	52,747	52,747	483	53,230
Pārējie visaptverošie ienākumi	-	-	-	(21,224)	(2,028)	-	-	(23,252)	-	(23,252)
<i>Citi</i>										
Pārvērtēto īpašumu nolietojums	-	-	(10)	-	-	-	10	-	-	-
<b>Atlikums 2016. gada</b>										
<b>30. jūnijā</b>	<b>168,916</b>	<b>52,543</b>	<b>1,354</b>	<b>2,028</b>	<b>(3,545)</b>	<b>106</b>	<b>230,162</b>	<b>451,564</b>	<b>12,799</b>	<b>464,363</b>

Pielikums no 16. līdz 64. lapai ir neatņemama šo saīsināto starpperioda Bankas atsevišķo un Koncerna konsolidēto finanšu pārskatu sastāvdaļa.

**SAĪSINĀTAIS STARPPERIODA KONCERNA KONSOLIDĒTAIS KAPITĀLA UN REZERVJU  
 IZMAIŅU PĀRSKATS**

	Kapitāls, attiecināms uz Bankas akcionāriem									
	Pamat- kapitāls	Akciju emisijas uzcenojums	Pārvērtē- šanas rezerve	Patiesās vērtības rezerve	Ārvalstu	Pārējās	Nesadalītā	Kopā	Nekontro- lējošā	Pašu
					pārvērtē- šanas rezerve					
	'000 EUR	'000 EUR	'000 EUR	'000 EUR	'000 EUR	'000 EUR	'000 EUR	'000 EUR	'000 EUR	'000 EUR
<b>Atlikums 2016. gada 30. jūnijā</b>	<b>168,916</b>	<b>52,543</b>	<b>1,354</b>	<b>2,028</b>	<b>(3,545)</b>	<b>106</b>	<b>230,162</b>	<b>451,564</b>	<b>12,799</b>	<b>464,363</b>
<i>Darījumi ar nekontrolējošās līdzdalības turētājiem</i>										
Darījumi ar trešajām pusēm saistībā ar Koncerna kontrolēto fondu vienībām	-	-	-	-	-	-	-	-	153	153
<i>Visaptverošie ienākumi kopā</i>										
Pārskata perioda peļņa	-	-	-	-	-	-	27,341	27,341	1,766	29,107
Pārējie visaptverošie ienākumi	-	-	-	(223)	474	-	-	251	-	251
<i>Citi</i>										
Pārvērtēto īpašumu nolietojums	-	-	(14)	-	-	-	14	-	-	-
<b>Atlikums 2016. gada 31. decembrī</b>	<b>168,916</b>	<b>52,543</b>	<b>1,340</b>	<b>1,805</b>	<b>(3,071)</b>	<b>106</b>	<b>257,517</b>	<b>479,156</b>	<b>14,718</b>	<b>493,874</b>


Pielikums no 16. līdz 64. lapai ir neatņemama šo saīsināto starpperioda Bankas atsevišķo un Koncerna konsolidēto finanšu pārskatu sastāvdaļa.

**SAĪSINĀTAIS STARPPERIODA KONCERNA KONSOLIDĒTAIS KAPITĀLA UN REZERVJU  
 IZMAIŅU PĀRSKATS**


	Kapitāls, attiecināms uz Bankas akcionāriem									
	Pamat- kapitāls	Akciju emisijas uzcenojums	Pārvērtē- šanas rezerve	Patiesās vērtības rezerve	Ārvalstu valūtas pārvērtēšanas rezerve	Pārējās rezerves	Nesadalīta peļņa	Kopā	Nekontro- lējošā līdzdalība	Pašu kapitāls kopā
	'000 EUR	'000 EUR	'000 EUR	'000 EUR	'000 EUR	'000 EUR	'000 EUR	'000 EUR	'000 EUR	'000 EUR
2016. gada 31. decembrī	168,916	52,543	1,340	1,805	(3,071)	106	257,517	479,156	14,718	493,874
<i>Darījumi ar akcionāriem, kas atzīti tieši pašu kapitālā</i>										
Izmaksātas dividendes	-	-	-	-	-	-	(18,861)	(18,861)	-	(18,861)
<i>Darījumi ar nekontrolējošās līdzdalības turētājiem</i>										
Darījumi ar trešajām pusēm saisībā ar Koncerna kontrolēto fondu vienībām	-	-	-	-	-	-	-	-	(2,890)	(2,890)
Dividendes nekontrolējošās līdzdalības turētājiem	-	-	-	-	-	-	-	-	(1,176)	(1,176)
<i>Visaptverošie ienākumi kopā</i>										
Pārskata perioda peļņa	-	-	-	-	-	-	6,113	6,113	457	6,570
Pārējie visaptverošie ienākumi	-	-	-	1,187	1,442	(1)	-	2,628	-	2,628
<i>Citi</i>										
Pārvērtēto īpašumu nolietojums	-	-	(10)	-	-	-	10	-	-	-
<b>Atlikums 2017. gada 30. jūnijā</b>	<b>168,916</b>	<b>52,543</b>	<b>1,330</b>	<b>2,992</b>	<b>(1,629)</b>	<b>105</b>	<b>244,779</b>	<b>469,036</b>	<b>11,109</b>	<b>480,145</b>

Pielikums no 16. līdz 64. lapai ir neatņemama šo saīsināto starpperioda Bankas atsevišķo un Koncerna konsolidēto finanšu pārskatu sastāvdaļa.

Saīsinātos starpperioda Bankas atsevišķos un Koncerna konsolidētos finanšu pārskatus, kas sniegti no 6. līdz 64. lapai, 2017. gada 31. augustā apstiprināja:



Valdes priekšsēdētājs  
Aleksandrs Pankovs



Valdes loceklis  
Rolfs Fulss

## **1 Pamatinfomācija**

Šie saīsinātie atsevišķie un konsolidētie starpperioda finanšu pārskati iekļauj AS „Rietumu Banka” (turpmāk „Banka”) un tās meitas sabiedrību (kopā saukti „Koncerns”) finanšu pārskatus. Kopš 2016. gada 31. decembra Koncerna struktūrā nav notikušas būtiskas izmaiņas.

AS „Rietumu banka” ir Latvijas Republikā dibināta akciju sabiedrība, kura saņēma licenci banku darbībai 1992. gadā.

Bankas galvenie darbības virzieni ir noguldījumu pieņemšana, klientu kontu apkalpošana, kreditēšana un garantiju sniegšana, skaidras naudas un norēķinu operācijas, kā arī darījumi ar vērtspapīriem un ārvalstu valūtu maiņa. Bankas darbību regulē Latvijas Banka un LR Finanšu un kapitāla tirgus komisija („FKTK”).

Bankas centrālā biroja juridiskā adrese ir Vesetas iela 7, Rīga, Latvija.

## **2 Finanšu pārskatu sagatavošanas pamats**

### **(a) Atbilstības paziņojums**

Saīsinātie starpperioda atsevišķie un konsolidētie finanšu pārskati (“finanšu pārskati”) ir sagatavoti saskaņā ar 34. Starptautiskā grāmatvedības standarta “Starpperioda finanšu pārskati” prasībām. Šie saīsinātie starpperioda atsevišķie un konsolidētie finanšu pārskati neietver visu informāciju, kas veido pilnus finanšu pārskatus, un tāpēc šos finanšu pārskatus ir jāizvērtē kopā ar Bankas atsevišķajiem un Koncerna konsolidētajiem finanšu pārskatiem par gadu, kas noslēdzās 2016. gada 31. decembrī.

Revidētie finanšu pārskati par gadu, kas noslēdzās 2016. gada 31. decembrī, ir pieejami Bankas mājas lapā: [www.rietumu.com](http://www.rietumu.com).

Valde apstiprināja saīsinātos atsevišķos un konsolidētos starpperioda finanšu pārskatus izsniegšanai 2017. gada 31. augustā. Akcionāriem ir tiesības noraidīt vadības sagatavotos un iesniegtos atsevišķos un konsolidētos finanšu pārskatus un pieprasīt jaunu finanšu pārskatu sagatavošanu.

### **(b) Novērtēšanas pamats**

Atsevišķie un konsolidētie saīsinātie starpperioda finanšu pārskati ir sagatavoti saskaņā ar aktīvu un pasīvu sākotnējo izmaksu principu, izņemot:

- patiesajā vērtībā novērtētie finanšu instrumenti ar atspoguļojumu peļņas vai zaudējumu aprēķinā uzrādīti patiesajā vērtībā;
- pārdošanai pieejami aktīvi tiek uzrādīti patiesajā vērtībā;
- īpašnieka izmantotas ēkas ir uzrādītas pārvērtētajā vērtībā, kuru veido to vērtība vērtēšanas datumā, atskaitot uzkrāto nolietojumu;
- ieguldījumu īpašums, kas uzrādīts patiesajā vērtībā.

### **(c) Funkcionālā un finanšu pārskatu valūta**

Visas summa saīsinātajos starpperioda un konsolidētajos finanšu pārskatos ir uzrādītas tūkstošos eiro (EUR '000).

EUR ir funkcionālā valūta visās svarīgākajās Bankas meitas sabiedrībās, izņemot turpmāk minētās:

RB Securities Ltd.	USD (ASV dolārs)
Rietumu Asset Management funds	USD (ASV dolārs)
Rietumu Leasing Ltd.	BYR (Baltkrievijas rublis)



### **3 Svarīgākās grāmatvedības uzskaites politikas**

Šo saīsināto atsevišķo un konsolidēto starpperioda finanšu pārskatu sagatavošanā Banka un Koncerns pielietoja grāmatvedības uzskaites politikas, kas atbilst tām grāmatvedības uzskaites politikām, kuras Banka un Koncerns pielietoja finanšu pārskatu par gadu, kas noslēdzās 2016. gada 31. decembrī, sagatavošanā.

Starpperioda ienākumiem piemērojamie nodokļi ir uzkrāti, izmantojot nodokļa likmi, kas būtu spēkā paredzamajiem kopējiem gada ienākumiem.

#### **Jaunu vai papildinātu standartu un interpretāciju piemērošana**

Vairāki jauni standarti, standartu papildinājumi un interpretācijas stājas spēkā periodā pēc 2017. gada 1. janvāra un tie nav piemēroti, sagatavojot šos atsevišķos un konsolidētos finanšu pārskatus. Turpmāk ir aprakstīti standarti un interpretācijas, kas attiecas uz Koncernu un Banku. Koncerns un Banka neplāno piemērot šos standartus pirms noteiktā laika.

*(i) 9. SFPS: Finanšu instrumenti (piemērojams pārskata periodiem, kas sākas 2018. gada 1. janvārī vai vēlāk)*

2014. gada jūlijā Starptautisko grāmatvedības standartu padome publicēja 9. SFPS Finanšu instrumenti gala versiju. 9. SFPS piemērojams pārskata periodiem, kas sākas 2018. gada 1. janvārī vai vēlāk, un tā agrāka piemērošana ir atļauta. Koncerns un Banka šobrīd plāno sākotnēji piemērot 9. SFPS 2018. gada 1. janvārī.

9. SFPS faktiskā ietekme uz Koncerna konsolidētajiem finanšu pārskatiem un Bankas atsevišķajiem finanšu pārskatiem 2018. gadā nav zināma un to nevar uzticami aplēst, jo tā būs atkarīga no Koncerna un Bankas turētajiem finanšu instrumentiem un tā brīža ekonomiskajiem apstākļiem, kā arī grāmatvedības aplēsēm un spriedumiem par to, kas notiks nākotnē. Saskaņā ar jauno standartu, Koncernam un Bankai būs jāpārskata to grāmatvedības un iekšējās kontroles procesi, kas saistīti ar finanšu instrumentu atspoguļošanu un šīs izmaiņas vēl nav pabeigtas. Tomēr, Koncerns un Banka šobrīd veic iepriekšēju potenciālās 9. SFPS ieviešanas ietekmes izvērtējumu, balstoties uz to stāvokli 2016. gada 31. decembrī.

#### *9. SFPS ieviešanas stratēģija*

Koncerna 9. SFPS ieviešanas procesu pārvalda Koordinācijas komiteja, kuras locekļu vidū ir pārstāvji no riska, finanšu, pamatdarbības un IT struktūrvienībām. Koordinācijas komiteja tiekas reizi nedēļā, lai pārbaudītu svarīgākos pieņēmumus, apstiprinātu lēmumus un novērotu ieviešanas darba progresu visā Koncernā, iekļaujot vērtējumu par to, vai projektam ir atbilstoši resursi.

Koncerns un Banka ir pabeiguši sākotnējo ietekmes izvērtējumu un lielāko grāmatvedības analīzes daļu un ir uzsākuši darbu pie modeļu, sistēmu, procesu un kontroļu izstrādes un izveides.

2017. gada 1. pusē Koncerns un Banka ir aktīvi darbojušies pie 9. SFPS prasību ieviešanas. Koordinācijas komitejas locekļi ir strādājuši ar datu klasifikācijas un novērtēšanas jautājumiem, informācijas iegūšanu no sistēmas un iespējamās vērtības samazināšanas aplēsēm. Kopumā, projekta posmi, veicamie uzdevumi un laika grafiks ir uzstādīti ārējo revidentu uzraudzībā. Augstākā vadība tiek regulāri informēta par progresu, lai nodrošinātu laicīgu lēmumu pieņemšanu.

Koncerns un Banka ir veikusi sākotnējo SPPI testēšanu visiem aktīvu portfeļiem un uzskata, ka SPPI testēšanas izaicinājumi vairumā gadījumu neradīs būtiskus riskus. Kopumā nenotiks būtiskas finanšu instrumentu pārklasificēšanas starp 39. SGS un 9. SFPS kategorijām.

Koncerns un Banka plāno pielietot dažādas pieejas/modeļus, lai aplēstu Sagaidāmos kredītzaudējumus dažādiem aktīvu veidiem un pakāpēm, ieskaitot uz nākotni vērstus scenārijus ar makroekonomisku faktoru pielietošanu. Ir plānots izmantot modeļu atbilstības testēšanu reizi pusgadā.

Pēc 9. SFPS ieviešanas Koncerns un Banka turpinās individuāli izvērtēt portfeļa lielākos kredītus.

### **3 Svarīgākās grāmatvedības uzskaites politikas, turpinājums**

#### *Klasifikācija un novērtēšana*

Klasifikācijas un novērtēšanas ziņā jaunais standarts nosaka, ka visus finanšu aktīvus, izņemot kapitāla instrumentus un atvasinātos finanšu instrumentus, jānovērtē, balstoties gan uz finanšu aktīvu turēšanai izvēlēto biznesa modeli, gan finanšu instrumentu līgumā noteikto naudas plūsmu raksturojumu. 39. SGS paredzētās novērtēšanas kategorijas tiks aizstātas ar šādām trīs novērtēšanas kategorijām: Patiesā vērtība ar atspoguļojumu peļņas vai zaudējumu aprēķinā (FVPL), patiesā vērtība ar atspoguļojumu pārējos visaptverošajos ienākumos (FVOCI) un amortizētā iegādes vērtība. 9. SFPS atļaus uzņēmumiem turpināt neatgriezeniski klasificēt FVPL kategorijā instrumentus, kas faktiski atbilst prasībām klasifikācijai amortizētajā iegādes vērtībā vai patiesajā vērtībā ar atspoguļojumu pārējos visaptverošajos ienākumos, ja ar to var izvairīties vai ievērojami mazināt novērtēšanas vai atzīšanas neatbilstības. Kapitāla instrumentu, kas netiek turēti tirdzniecības nolūkā, var neatgriezeniski klasificēt kategorijā FVOCI bez iespējas peļņu vai zaudējumus vēlāk pārceļt uz peļņas vai zaudējumu aprēķinu.

Finanšu saistību uzskaitē lielākoties būs tāda pati kā saskaņā ar 39. SGS prasībām, izņemot attiecībā uz peļņu vai zaudējumiem, kas rodas no paša uzņēmuma kredītriska, kas saistīts ar FVPL klasificētām saistībām. Šādas izmaiņas tiks atspoguļotas pārējos visaptverošajos ienākumos bez iespējas tās vēlāk pārceļt uz peļņas vai zaudējumu aprēķinu, izņemot gadījumus, kad šādā veidā rastos uzskaites neatbilstība.

Pēc sākotnējā izvērtējuma pabeigšanas Koncerns un Banka ir secinājusi, ka:

- Paredzams, ka lielāko daļu aizdevumu un avansa maksājumu, kredītu, skaidras naudas nodrošinājumu atpakaļatpirkšanas līgumu ietvaros un noguldījumu finanšu institūcijās, kas saskaņā ar 39. SGS ir klasificēti kā aizņēmumi un debitoru parādi, saskaņā ar 9. SFPS novērtēs amortizētajā iegādes vērtībā.
- Tirdzniecības nolūkā turētus finanšu aktīvus un saistības un patiesajā vērtībā novērtētus finanšu aktīvus un saistības ar atspoguļojumu peļņas vai zaudējumu aprēķinā (FVPL), arī turpmāk iekļaus šajā kategorijā.
- Sagaidāms, ka lielāko daļu parāda vērtspapīru, kas saskaņā ar 39. SGS ir klasificēti kā pārdošanai pieejami, turpmāk novērtēs amortizētajā iegādes vērtībā vai FVOCI. Tomēr atsevišķi vērtspapīri tiks iekļauti kategorijā FVPL, ņemot vērā to līgumā noteikto naudas plūsmu raksturojumu vai biznesa modeli, kura ietvaros tie tiek turēti.
- Parāda vērtspapīri, kas klasificēti kā līdz termiņa beigām turēti, arī turpmāk tiks novērtēti amortizētajā iegādes vērtībā.

#### *Finanšu aktīvu vērtības samazināšanās*

9 SFPS būtiski mainīs arī aizdevumu vērtības samazinājuma novērtēšanas metodoloģiju. Standarts nomainīs 39. SGS "radušos zaudējumu" pieeju ar nākotnē sagaidāmo kredītzaudējumu (ECL) pieeju. Koncernam un Bankai būs nepieciešams atzīt uzkrājumus visiem paredzamiem zaudējumiem no kredītiem un citiem parāda finanšu aktīviem, kas nav iekļauti kategorijā FVPL, kā arī saistībām izsniegt kredītus un finanšu garantiju līgumiem. Uzkrājumi tiek atzīti, balstoties uz paredzamajiem kredītzaudējumiem, kas saistīti ar saistību neizpildes varbūtību turpmākajos divpadsmit mēnešos, ja vien kopš sākotnējās atzīšanas nav būtiski pieaudzis kredītrisks, jo tādā gadījumā uzkrājumi tiek balstīti uz saistību neizpildes varbūtību aktīva dzīves cikla laikā.

Koncerns un Banka ir iedibinājusi politiku, saskaņā ar kuru katra pārskata perioda beigās tiek veikts izvērtējums par to, vai kopš sākotnējās atzīšanas nav būtiski pieaudzis kredītrisks, ņemot vērā saistību neizpildes risku finanšu instrumenta atlikušā dzīves cikla laikā.

### **3 Svarīgākās grāmatvedības uzskaites politikas, turpinājums**

Koncerns un Banka sagaida, ka salīdzinājumā ar 39. SGS prasībām uzkrājumi zaudējumiem no vērtības samazināšanās saskaņā ar 9. SFPS prasībām kopējais uzkrājumu līmenis pieaugs.

Koncerns un Banka plāno sagrupēt tās aizdevumus 1. pakāpē, 2. pakāpē un 3. pakāpē, balstoties uz zemāk aprakstīto vērtības samazinājuma novērtēšanas metodoloģiju.

- 1. pakāpe – peļņu nesoši kredīti: sākotnējās atzīšanas brīdī Koncerns un Banka atzīst uzkrājumus, balstoties uz divpadsmit mēnešu laikā sagaidāmajiem kredītzaudējumiem. Saskaņā ar 39. SGS Koncerns un Banka ir izveidojusi uzkrājumus zaudējumiem no vērtības samazināšanās, kas ir radušies, bet vēl nav identificēti (IBNI). Paredzams, ka izmaiņu rezultātā uzkrājumi zaudējumiem no vērtības samazināšanās būs lielāki nekā tie ir saskaņā ar pašreiz izmantoto IBNI pieeju.
- 2. pakāpe – aizdevumi ar būtisku kredītriska pieaugumu: konstatējot, ka kopš sākotnējās atzīšanas brīža kredītam ir būtiski pieaudzis kredītrisks, Koncerns un Banka izveido uzkrājumus sagaidāmajiem kredītzaudējumiem dzīves cikla laikā. Tā kā salīdzinājumā ar 39. SGS prasībām šī ir jauna koncepcija, tā radīs pieaugumu uzkrājumos zaudējumiem no vērtības samazināšanās, jo saskaņā ar 39. SGS prasībām lielāko daļu šo aktīvu neuzskata par tādiem, kuriem samazinājusies vērtība.

Kredītriska pieaugumu Koncerns un Banka plāno izvērtēt, salīdzinot saistību neizpildes varbūtību dzīves cikla laikā, kas noteikta aktīva sākotnējās atzīšanas brīdī, ar aktīva saistību neizpildes risku katra pārskata perioda beigās.

- 3. pakāpe – Kredīti, kuru vērtība ir samazinājusies: Finanšu aktīvus atzīst 3. pakāpē, ja pastāv objektīvi pierādījumi tam, ka kredīta vērtība ir samazinājusies. Šiem kredītiem Koncerns un Banka atzīst līguma darbības laikā paredzamus kredītzaudējumus un uzkrāj procentu ienākumus no kredīta amortizētās iegādes vērtības pēc uzkrājumu atskaitīšanas. Objektīvo pierādījumu kritēriji ir tādi paši kā saskaņā ar 39. SGS metodoloģiju, un Koncerns un Banka paredz, ka sastāvs saskaņā ar abiem standartiem būs aptuveni tāda pats. Uzkrājumi zaudējumiem individuāli vērtējamiem kredītiem arī turpmāk tiks aprēķināti uz tāda paša pamata kā saskaņā ar 39. SGS, un nodrošinājuma vērtība tiks koriģēta, lai atspoguļotu summu, kuru paredzams iegūt no ķīlas realizēšanas.

Vērtības samazinājumu parāda vērtspapīriem, kas klasificēti kā patiesajā vērtībā novērtēti ar atspoguļojumu pārējos visaptverošajos ienākumos (FVOCI), Koncerns un Banka atzīs atkarībā no tā, vai tie ir klasificēti kā 1., 2. vai 3. pakāpē, kā paskaidrots iepriekš. Sagaidāmie kredītzaudējumi nesamazina šo finanšu aktīvu uzskaites vērtību finanšu pārskatā, un tā joprojām tiek uzrādīta patiesajā vērtībā. Tā vietā pārējos visaptverošajos ienākumos kā uzkrātais vērtības samazinājums tiek uzrādīta summa, kas vienāda ar uzkrājumiem zaudējumiem no vērtības samazinājuma, kas būtu jāatzīst, ja aktīvs tiktu novērtēts amortizētajā iegādes vērtībā, un atbilstošas summas tiek uzrādītas peļņas vai zaudējumu aprēķinā.

Attiecībā uz parāda vērtspapīriem, kas klasificēti kā FVOCI un uzskatīti par "zema riska", Koncerna un Bankas plānotā politika paredz izdarīt pieņemumu, ka šo instrumentu kredītrisks nav būtiski pieaudzis kopš sākotnējās atzīšanas, un sagaidāmie kredītzaudējumi tiks aprēķināti kā 1. pakāpes aktīviem. Šādi instrumenti parasti iekļauj tirdzniecības vērtspapīrus, kur aizņēmējam ir stabila spēja izpildīt līgumā noteiktās naudas plūsmas saistības īstermiņā, un nelabvēlīgas izmaiņas ekonomiskajos un uzņēmējdarbības apstākļos ilgtermiņā varētu, bet ne obligāti, samazināt aizņēmēja spēju izpildīt līgumā noteiktās naudas plūsmas saistības.

### **3 Svarīgākās grāmatvedības uzskaites politikas, turpinājums**

#### *Informācija par nākotni*

Šajā procesā Koncerns un Banka plāno izmantot iekšēju kvantitatīvo informāciju, kā arī starptautisku ekonomikas ekspertu sniegtu informāciju, kas papildināta ar publicētu ārējo informāciju, ko sniedz valsts un privāti ekonomikas prognožu sagatavotāji.

#### *Kapitāla vadība*

Koncerns un Banka pašlaik vēl nav pabeiguši izvērtējumu par to, kā jaunais sagaidāmo kredītzaudējumu modelis ietekmēs Bankas regulatora noteikto kapitāla struktūru, tāpēc detalizētāka informācija tiks sniegta pēc izvērtēšanas procesa beigām. Ietekme būs atkarīga no tā, vai, cita starpā, tiks grozīti kapitāla noteikumi, lai atspoguļotu 9. SFPS prasības, vai tiks paredzēti pārejas nosacījumi attiecībā uz 9. SFPS ietekmi.

#### *Pāreja*

Grāmatvedības uzskaites politikas izmaiņas, kas rodas 9. SFPS ieviešanas rezultātā, tiks pamatā piemērotas retrospektīvi, izņemot turpmāk aprakstīto.

Koncerns un Banka plāno izmantot atbrīvojumu, kas ļauj nekoriģēt salīdzinošo informāciju par iepriekšējiem periodiem attiecībā uz klasifikācijas un novērtēšanas (ieskaitot vērtības samazinājuma) izmaiņām. Finanšu aktīvu un finanšu saistību uzskaites vērtības atšķirības, kas radīsies no 9. SFPS ieviešanas, tiks atzītas galvenokārt nesadalītajā peļņā un rezervēs 2018. gada 1. janvārī.

Izmantojot sākotnējās piemērošanas datumā pastāvošos faktus un apstākļus, ir jāizdara šādi izvērtējumi:

- Jānosaka, kāda biznesa modeļa ietvaros tiek turēts finanšu aktīvs.
- Atsevišķus finanšu aktīvus un finanšu saistības būs jāpārceļ uz/no FVTPL kategorijas (novērtēti patiesajā vērtībā ar atspoguļojumu peļņas vai zaudējumu aprēķinā).
- Atsevišķus ieguldījumus pašu kapitāla instrumentos, kas nav turēti pārdošanai, būs jāpārceļ uz FVOCI kategoriju (novērtēti patiesajā vērtībā ar atspoguļojumu pārējos visaptverošajos ienākumos).

#### *9. SFPS ieviešanas laika grafiks*

Koncerns un Banka sagaida, ka tie varēs sniegt kvantitatīvu informāciju par pārejas uz 9. SFPS ietekmi uz to finanšu stāvokli un darbību 2017. gada finanšu pārskatos. Tas iekļaus ietekmi uz CET1 un galvenajiem regulatīvajiem rādītājiem.

*(ii) 15. SFPS: Ieņēmumi no līgumiem ar klientiem (spēkā pārskata periodiem, kas sākas 2018. gada 1. janvārī vai vēlāk. Agrāka piemērošana ir atļauta.)*

15. SFPS rada visaptverošu ietvaru, lai noteiktu vai, kādā apmērā un kad tiek atzīti ieņēmumi. Tas aizvieto esošos ieņēmumu atzīšanas norādījumus, ieskaitot 18. SGS - Ieņēmumi, 11. SGS - Būvlīgumi un SFPIK Interpretāciju Nr. 13 Klientu lojalitātes programmas. 15. SFPS stājas spēkā pārskata periodiem, kas sākas 2018. gada 1. janvārī vai vēlāk, un tā agrāka piemērošana ir atļauta.

Koncerns un Banka ir veikušas sākotnēju izvērtējumu par to, kā 15. SFPS ieviešana varētu ietekmēt tās konsolidētos un atsevišķos finanšu pārskatus. Īpaša uzmanība šajā izvērtējumā tika pievērsta komisijas naudas ienākumiem.

Koncerns un Banka saņem komisijas naudas ienākumus (izņemot samaksu, kas iekļauta faktiskās procentu likmes aprēķinā) par sekojošu pakalpojumu sniegšanu:

- bankas pakalpojumiem privātpersonām;
- bankas pakalpojumiem uzņēmumiem;
- investīciju bankas pakalpojumiem;
- brokeru pakalpojumiem;
- aktīvu pārvaldību; un
- izsniegtajām finanšu garantijām.

### **3 Svarīgākās grāmatvedības uzskaites politikas, turpinājums**

Sākotnējā izvērtējuma rezultāti liecina, ka 15. SFPS ieviešana būtiski neietekmēs komisijas naudas ienākumu atzīšanas brīdi vai novērtējumu.

*(iii) 16. SFPS: Nomās (spēkā pārskata periodiem no 2019. gada 1. janvāra vai pēc šī datuma. Agrāka piemērošana ir atļauta, ja uzņēmums piemēro arī 15. SFPS)*

16. SFPS ievieš vienotu, bilancē uzrādītu nomas uzskaites modeli nomniekiem. Nomnieks atzīst aktīva lietošanas tiesības (ROU), kas atspoguļo pamata aktīva izmantošanas tiesības un nomas saistības, kas atspoguļo pienākumu veikt nomas maksājumus. Ir pieejami papildus atbrīvojumi īstermiņa nomai un vienību ar zemu vērtību nomai. Iznomātāja uzskaitē paliek līdzīga esošajam standartam – t.i., iznomātājs turpina klasificēt nomas kā finanšu vai operatīvās nomas.

16. SFPS aizvieto pašlaik spēkā esošos norādījumus par nomām, kas iekļauti 17. SGS “Nomās”, 4. SFPIK “Noteikšana, vai līgumsaistības ietver nomu”, PIK-15 “Operatīvās nomas - stimuli” un PIK-27 “Darījumu, kas ietver nomas juridisko formu, būtības novērtēšana”.

Standarts ir spēkā pārskata periodiem no 2019. gada 1. janvāra vai pēc šī datuma. Agrāka piemērošana ir atļauta uzņēmumiem, kas 16. SFPS sākotnējā piemērošanas datumā vai pirms tā piemēro 15. SFPS.

Koncerns un Banka ir uzsākuši sākotnējo potenciālās ietekmes novērtējumu uz to konsolidētajiem un atsevišķajiem finanšu pārskatiem. Pagaidām, būtiskākā konstatētā ietekme ir, ka Koncernam un Bankai būs jāatzīst jauni aktīvi un saistības to filiāļu un biroja telpu operatīvajām nomām. Turklāt, ar šīm nomām saistīto iznākumu raksturs mainīsies, jo 16. SFPS nomaina pēc lineārās metodes aprēķināto nolietojumu ar aprēķināto nolietojumu pret ROU aktīviem un procentu izdevumiem par nomas saistībām. Koncerns un Banka vēl nav izlēmuši par to, vai tie izmantos papildus atbrīvojumus. Uz Koncerna un Bankas finanšu nomām nav paredzēta būtiska ietekme. Koncerns un Banka arī veic ietekmes izvērtējumu uz to CET1 rādītāju, tieši attiecībā uz aktīvu ROU nomām, kur Koncerns ir nomnieks.

#### *Pāreja*

Koncerns un Banka plāno piemērot 16. SFPS, sākot ar 2019. gada 1. janvāri. Darījumos, kuros Koncerns un Banka ir nomnieki, standartu var piemērot divējādi:

- ar retrospektīvu pieeju; vai
- izmantojot modificētu retrospektīvu pieeju ar praktiskiem līdzekļiem pēc izvēles.

Izvēlēto pieeju nomnieks konsekventi piemēro visiem nomas darījumiem. Koncerns un Banka vēl nav noteikuši, kuru pārejas pieeju tie izmantos. Darījumos, kuros Koncerns un Banka ir iznomātājs, korekcijas nav jāveic, izņemot, ja Koncerns un Banka ir starpnieks-iznomātājs apakšnomas darījumā.

### 3 Svarīgākās grāmatvedības uzskaites politikas, turpinājums

(iv) *Papildinājumi 2. SFPS: Maksājumu ar akcijām klasifikācija un novērtēšana (spēkā pārskata periodiem, kas sākas 2018. gada 1. janvārī vai vēlāk; jāpiemēro prospektīvi. Agrāka piemērošana ir atļauta)*

Papildinājumi paskaidro maksājumu ar akcijām uzskaiti šādās jomās:

- piešķiršanas un nepiešķiršanas apstākļu ietekme uz naudā nokārtotu maksājumu ar akcijām novērtējumu;
- maksājumi ar akcijām ar neto norēķinu iespēju nodokļu saistību ieturēšanai; un
- maksājumu ar akcijām noteikumu un nosacījumu maiņa, kuras rezultātā darījums tiek pārklasificēts no naudā nokārtota uz pašu kapitālā nokārtota.

Koncerns un Banka paredz, ka sākotnējās piemērošanas brīdī šie papildinājumi būtiski neietekmēs Koncerna un Bankas finanšu pārskatus.

(v) *Papildinājumi 10. SFPS un 28. SGS: Aktīvu pārdošana vai ieguldīšana darījumos starp investoru un tā asociētu uzņēmumu vai kopuzņēmumu” (SGSP vēl nav noteikusi spēkā stāšanās datumu, bet agrāka piemērošana ir atļauta.)*

Papildinājumos ir paskaidrots, ka darījumā ar asociētu uzņēmumu vai kopuzņēmumu peļņu vai zaudējumus atzīst atkarībā no tā, vai pārdotie vai ieguldītie aktīvi veido uzņēmumu, tādējādi:

- pilnā apjomā peļņu vai zaudējumus darījumā starp investoru un tā asociētu uzņēmumu vai kopuzņēmumu atzīst, ja tā ietvaros tiek nodots aktīvs vai aktīvi, kas veido uzņēmumu (neatkarīgi no tā, vai tas ir izvietots meitas sabiedrības telpās), bet
- daļējā apjomā peļņu vai zaudējumus darījumā starp investoru un tā asociētu uzņēmumu vai kopuzņēmumu atzīst, ja tā ietvaros tiek nodoti aktīvi, kas neveido uzņēmumu pat tad, ja šie aktīvi atrodas meitas sabiedrības telpās.

Koncerns un Banka neparedz, ka sākotnējās piemērošanas brīdī šie papildinājumi būtiski ietekmēs to finanšu pārskatus.

(vi) *Papildinājumi 7. SGS (spēkā pārskata periodiem, kas sākas 2017. gada 1. janvārī vai pēc šī datuma, piemērojams prospektīvi. Agrāka piemērošana ir atļauta)*

Papildinājumi paredz uzrādīt jaunu informāciju, kas palīdzēs lietotājiem izvērtēt izmaiņas saistībās, kas radušās finanšu darbības rezultātā, ieskaitot izmaiņas, ko rada naudas plūsmas un citas izmaiņas (piemēram, peļņa vai zaudējumi no izmaiņām ārvalstu valūtas maiņas likmēs, izmaiņas, kas radušās, iegūstot vai zaudējot kontroli pār meitas sabiedrībām, izmaiņas patiesajā vērtībā).

Koncerns un Banka paredz, ka sākotnējās piemērošanas brīdī šie papildinājumi būtiski neietekmēs Koncerna un Bankas finanšu pārskatus.

### **3 Svarīgākās grāmatvedības uzskaites politikas, turpinājums**

*(vii) Papildinājumi 12. SGS: Atliktā nodokļa aktīvu atzīšana par nerealizētiem zaudējumiem (spēkā pārskata periodiem, kas sākas 2018. gada 1. janvāris vai vēlāk; jāpiemēro prospektīvi.)*

Šie papildinājumi paskaidro, kā un kad konkrētās situācijās uzskaitīt atliktā nodokļa aktīvus, un paskaidro, kā nākotnē noteikt apliekamos ienākumus, lai izvērtētu atliktā nodokļa aktīvu atzīšanu.

Koncerns un Banka paredz, ka sākotnējās piemērošanas brīdī šie papildinājumi būtiski neietekmēs Koncerna un Bankas finanšu pārskatus, jo nākotnes apliekamo peļņu Koncerns un Banka jau novērtē veidā, kas atbilst papildinājumos noteiktajam.

*(viii) Papildinājumi 40. SGS: Ieguldījumu īpašumu nodošana*

Papildinājumi nostiprina 40. SGS "Ieguldījumu īpašumi" noteikto principu aktīvu pārceļšanai no un uz ieguldījumu īpašumu kategoriju, nosakot, ka pārklasifikāciju drīkst veikt vienīgi tad, ja ir mainījies īpašuma lietošanas veids. Saskaņā ar papildinājumiem pārklasifikāciju veic tikai tad, kad ir faktiski mainījies lietošanas veids, t.i., aktīvs atbilst vai pārstāj atbilst ieguldījumu īpašuma definīcijai un ir pieejami pierādījumi lietošanas veida maiņai. Pārklasifikāciju nedrīkst veikt, pamatojoties vienīgi uz vadības nolūkiem.

Koncerns un Banka paredz, ka sākotnējās piemērošanas brīdī šie papildinājumi būtiski neietekmēs uzņēmuma finanšu pārskatus, jo Koncerns un Banka pārceļ aktīvu no vai uz ieguldījumu īpašumiem tikai tad, kad ir faktiski mainījies aktīva lietojums.

*(ix) 22. SFPIK: Darījumi ārvalstu valūtās un atlīdzības avansa maksājumi (spēkā pārskata periodiem, kas sākas 2018. gada 1. janvārī vai vēlāk).*

Interpretācija skaidro, kā noteikt darījuma datumu, lai varētu pēc tā noteikt ārvalstu valūtas maiņas kursu, ko lietot saistītā aktīva, izdevuma vai ienākuma (vai tā daļas) sākotnējai atzīšanai, pārtraucot atzīt nemonetāro aktīvu vai nemonetārās saistības, kas radušās, saņemot vai veicot atlīdzības avansa maksājumu ārvalstu valūtā. Šādos apstākļos par darījuma datumu uzskata datumu, kurā uzņēmums sākotnēji atzīst nemonetāro aktīvu vai nemonetārās saistības, kas radušās, saņemot vai veicot atlīdzības avansa maksājumu.

Nav paredzams, ka sākotnējās piemērošanas brīdī šī interpretācija būtiski ietekmēs Koncerna un Bankas finanšu pārskatus, jo nemonetāro aktīvu vai nemonetāro saistību, kas radušās, saņemot vai veicot atlīdzības avansa maksājumu, atzīšanai Koncerns un Banka izmanto ārvalstu valūtas maiņas kursu darījuma datumā.

*(x) Ikgadējie uzlabojumi SFPS*

Ikgadējie uzlabojumi SFPS 2014.-2016. gadu ciklā tika publicēti 2016. gada 8. decembrī, un ar tiem ir ieviesti divi papildinājumi divos standartos un no tiem izrietoši papildinājumi citos standartos un interpretācijās, kas maina grāmatvedības principus, kas piemērojami informācijas uzrādīšanai, atzīšanai vai novērtēšanai. Papildinājumi 12. SFPS "Ieguldījumu citās sabiedrībās uzrādīšana" ir spēkā pārskata periodiem, kas sākas 2017. gada 1. janvārī vai vēlāk, bet papildinājumi 28. SGS "Ieguldījumi asociētajos un kopuzņēmumos" ir spēkā pārskata periodiem, kas sākas 2018. gada 1. janvārī vai vēlāk, un to piemērošana ir retrospektīva. Agrāka pieņemšana ir atļauta.

Nav paredzams, ka kāds no šiem grozījumiem būtiski ietekmēs Koncerna un Bankas konsolidētos finanšu pārskatus.

## **4 Riska vadība**

Visi Bankas un Koncerna riska vadības mērķu un politiku aspekti atbilst tiem, kas uzrādīti finanšu pārskatos par gadu, kas noslēdzās 2016. gada 31. decembrī.

Koncerns un Banka ir pakļauti šādiem riskiem:

- tirgus risks
- kredītrisks
- likviditātes risks
- noziedzīgi iegūtu naudas līdzekļu legalizēšanas un terorisma finansēšanas risks

Finanšu aktīvu un saistību jūtībā pret finanšu riskiem nav notikušas būtiskas izmaiņas, izņemot tās, kas aprakstītas 39. pielikumā, salīdzinājumā ar kvantitatīvo informāciju atsevišķajā un konsolidētajos finanšu pārskatos par gadu, kas noslēdzās 2016. gada 31. decembrī, un tāpēc šajos saīsinātajos starpperioda finanšu pārskatos tie nav uzrādīti.

## **5 Kapitāla vadība**

Kapitāla prasības Bankai un Koncernam nosaka un uzrauga Finanšu un kapitāla tirgus komisija.

Banka un Koncerns definē kapitālu kā tos posteņus, kas tiesiskajā regulējumā definēti kā kapitāls. Saskaņā ar Finanšu un kapitāla tirgus komisijas noteiktajām kapitāla prasībām bankām jāuztur kapitāla rādītāji atbilstoši riska svērtajiem aktīviem („likumā noteiktais pašu kapitāla rādītājs”) virs noteiktā minimuma līmeņa. 2017. gada 30. jūnijā minimālais līmenis ir 11.6%. Sešu mēnešu laikā, kas noslēdzās 2017. gada 30. jūnijā un 2016. gada 30. jūnijā, kā arī gadā, kas noslēdzās 2016. gada 31. decembrī, Banka ievēroja FKTK noteiktos kapitāla rādītājus.

Koncerna kapitāla pietiekamības rādītājs 2017. gada 30. jūnijā bija 22.74% (2016. gada 31. decembrī: 22.36% un 2016. gada 30. jūnijā: 22.3%).

Bankas kapitāla pietiekamības rādītājs 2017. gada 30. jūnijs bija 22.97% (2016. gada 31. decembrī: 22.61% un 2016. gada 30. jūnijā 22.7%).

Bankas un Koncerna kapitāla pietiekamība ir aprēķināta saskaņā ar Eiropas Parlamenta un Padomes Regulu (ES) Nr. 575/2013 (2013. gada 26. jūnijs) par prudenciālajām prasībām attiecībā uz kredītiestādēm un ieguldījumu brokeru sabiedrībām, un ar ko groza Regulu (ES) Nr. 648/2012.

Aprēķini ir veikti, balstoties uz prudenciālo konsolidācijas grupu saskaņā ar Regulas Nr. 575/2013 19. panta prasībām.



## 6 Aplēses un spriedumi

Lai sagatavotu starpperioda finanšu pārskatus, vadībai ir nepieciešams izdarīt spriedumus, aplēses un pieņēmumus, kuri ietekmē grāmatvedības politikas piemērošanu un uzrādītās aktīvu un saistību summas, ieņēmumus un izdevumus. Faktiskie rezultāti var atšķirties no šīm aplēsēm.

Sagatavojot šos saīsinātos starpperioda finanšu pārskatus, svarīgākie vadības izdarītie spriedumi par Koncerna grāmatvedības politikas piemērošanu un galvenie aplēšu nenoteiktības avoti bija tie paši, kas tika izmantoti finanšu pārskatos par gadu, kas noslēdzās 2016. gada 31. decembrī.

- Uzkrājumi kredītu un debitoru parādu zaudējumiem;
- Finanšu instrumentu patiesās vērtības noteikšana;
- Pārdošanai pieejamo finanšu aktīvu vērtības samazinājums;
- Līdz termiņa beigām turētu finanšu instrumentu vērtības samazinājums;
- Īpašuma patiesās vērtības noteikšana;
- Pārējo aktīvu sastāvā iekļauto aktīvu vērtības samazinājums;
- Līdzdalības meitas sabiedrību pamatkapitālā vērtības samazinājums;
- Nemateriālās vērtības samazinājums;
- Iekārtu lietderīgās lietošanas laiks;
- Atliktā nodokļa aktīvu atgūstamība;
- Ieguldījumu fondu konsolidēšana;
- Iegādātas jaunas meitas sabiedrības.

## 7 Neto procentu ienākumi

	<b>Seši mēneši, kas noslēdzās 30. jūnijā</b>			
	<b>2017</b>	<b>2017</b>	<b>2016</b>	<b>2016</b>
	<b>'000 EUR</b>	<b>'000 EUR</b>	<b>'000 EUR</b>	<b>'000 EUR</b>
	<b>Koncerns</b>	<b>Banka</b>	<b>Koncerns</b>	<b>Banka</b>
<b>Procentu ienākumi</b>				
Kredīti un debitoru parādi	34,700	29,261	41,480	36,367
Prasības pret kredītiestādēm	2,432	2,430	1,883	1,871
Patiesajā vērtībā novērtētie finanšu instrumenti ar atspoguļojumu peļņas vai zaudējumu aprēķinā	-	-	3	-
Pārdošanai pieejami aktīvi	3,639	3,639	4,525	4,525
Līdz termiņa beigām turētie ieguldījumi	4,831	4,810	3,921	3,904
Repo līgumu ietvaros saņemas summas	465	465	357	357
	<b>46,067</b>	<b>40,605</b>	<b>52,169</b>	<b>47,024</b>
<b>Procentu izdevumi</b>				
Noguldījumi	2,069	5,936	6,496	6,481
Saistības pret kredītiestādēm	5,951	1,582	1,266	1,251
Pārējie procentu izdevumi	3,710	3,293	5,393	5,145
	<b>11,730</b>	<b>10,811</b>	<b>13,155</b>	<b>12,877</b>

Procentu ienākumi no izsniegtajiem kredītiem periodā, kas noslēdzās 2017. gada 30. jūnijā, ietver procentu ienākumus EUR 2,173 tūkstošu apmērā (2016. gada 30. jūnijā: EUR 3,896 tūkstoši), kas nopelnīti no Bankas izsniegtajiem kredītiem, kuriem atzīti zaudējumi no vērtības samazināšanās. Procentu ienākumi EUR 2,173 tūkstošu apmērā (2016. gada 30. jūnijā: EUR 3,955 tūkstoši), kas nopelnīti no Koncerna izsniegtajiem kredītiem, kuriem atzīti zaudējumi no vērtības samazināšanās.

## 8 Komisijas naudas ienākumi

	Seši mēneši, kas noslēdzās 30. jūnijā			
	2017	2017	2016	2016
	'000 EUR	'000 EUR	'000 EUR	'000 EUR
	Koncerns	Banka	Koncerns	Banka
E-komercija	12,681	12,681	9,779	9,779
Naudas pārskaitījumi	8,584	8,584	8,871	8,871
Komisijas ienākumi no norēķinu kartēm	4,287	4,287	5,126	5,126
Komisijas nauda par kontu apkalpošanu	3,959	3,959	3,990	3,990
Ieņēmumi no klientu aktīvu pārvaldīšanas un brokeru komisijas	3,351	2,881	2,796	2,581
Dokumentāro operāciju komisijas nauda	362	362	417	417
Skaidras naudas izņemšana	72	72	99	99
Attālinātās sistēmas apkalpošanas maksa	60	60	75	75
Citi	2,093	2,149	2,346	2,367
	<b>35,449</b>	<b>35,035</b>	<b>33,499</b>	<b>33,305</b>

## 9 Komisijas naudas izdevumi

	Seši mēneši, kas noslēdzās 30. jūnijā			
	2017	2017	2016	2016
	'000 EUR	'000 EUR	'000 EUR	'000 EUR
	Koncerns	Banka	Koncerns	Banka
E-komercija	10,786	10,786	5,842	5,842
Maksājumu karšu izdevumi	4,470	4,470	4,137	4,137
Korespondējošo kontu uzturēšana	1,063	1,063	967	967
Aģentu komisijas naudas	757	603	1,071	932
Brokeru komisijas naudas	520	474	484	443
Maksa par skaidras naudas izņemšanu	6	6	10	10
Citi	791	837	689	813
	<b>18,393</b>	<b>18,239</b>	<b>13,200</b>	<b>13,144</b>

## 10 Neto realizētā peļņa no pārdošanai pieejamiem finanšu aktīviem

	Seši mēneši, kas noslēdzās 30. jūnijā			
	2017	2017	2016	2016
	'000 EUR	'000 EUR	'000 EUR	'000 EUR
	Koncerns	Banka	Koncerns	Banka
Kapitāla instrumenti	(33)	-	30,958	30,958
Parāda instrumenti	54	54	179	179
	<b>21</b>	<b>54</b>	<b>31,137</b>	<b>31,137</b>

2016. gadā Visa Inc. noslēdza Visa Europe akciju iegādi no visām Eiropas dalībbankām. Šī darījuma rezultātā Banka realizēja peļņu 24.76 miljonu EUR apmērā no norēķina naudā un 2 miljonu EUR apmērā no atliktā maksājuma.

## 11 Citi ienākumi (izdevumi)

	<b>Seši mēneši, kas noslēdzās 30. jūnijā</b>			
	<b>2017</b>	<b>2017</b>	<b>2016</b>	<b>2016</b>
	<b>'000 EUR</b>	<b>'000 EUR</b>	<b>'000 EUR</b>	<b>'000 EUR</b>
	<b>Koncerns</b>	<b>Banka</b>	<b>Koncerns</b>	<b>Banka</b>
Nomas ienākumi no operatīvās nomas	2,468	370	1,903	314
Saņemtā soda nauda	509	411	463	382
Peļņa/(zaudējumi) no ieguldījumu īpašumu pārdošanas	39	-	42	(7)
Peļņa/(zaudējumi) no pamatlīdzekļu pārdošanas	248	-	(4)	-
Ieguldījumu īpašumu patiesās vērtības izmaiņas (24. pielikums)	(349)	-	(1,524)	-
Peļņa no meitas sabiedrību pārdošanas	-	-	5	-
Negatīvas nemateriālās vērtības norakstīšana	-	-	98	-
(Zaudēti) / atgūti norakstīti aktīvi	10	-	(134)	8
Zaudējumi no meitas sabiedrības pārdošanas (40. pielikums)	(1,513)	(760)	-	-
Saņemtas dividendes	705	2,924	92	959
Ienākumi no metālapstrādes	2,091	-	1,071	-
Ienākumi no elektroenerģijas un siltumenerģijas ražošanas	985	-	984	-
Citi	1,813	587	877	498
	<b>7,006</b>	<b>3,532</b>	<b>3,873</b>	<b>2,154</b>

## 12 Zaudējumi no vērtības samazināšanās

	<b>Seši mēneši, kas noslēdzās 30. jūnijā</b>			
	<b>2017</b>	<b>2017</b>	<b>2016</b>	<b>2016</b>
	<b>'000 EUR</b>	<b>'000 EUR</b>	<b>'000 EUR</b>	<b>'000 EUR</b>
	<b>Koncerns</b>	<b>Banka</b>	<b>Koncerns</b>	<b>Banka</b>
<b>Zaudējumi no vērtības samazināšanās</b>				
Kredīti un debitoru parādi	(2,275)	(1,471)	(16,424)	(16,102)
Pārdošanai pieejami finanšu aktīvi	-	(1,861)	-	(1,494)
Pārējie finanšu aktīvi	-	-	(632)	(685)
Pārējie nefinanšu aktīvi	(746)	(501)	(15)	(12)
	<b>(3,021)</b>	<b>(3,833)</b>	<b>(17,071)</b>	<b>(18,293)</b>
<b>Vērtības samazināšanās zaudējumu atcelšana</b>				
Kredīti un debitoru parādi	856	419	2,561	2,409
Pārējie nefinanšu aktīvi	3	3	2	2
	<b>859</b>	<b>422</b>	<b>2,563</b>	<b>2,411</b>
<b>Neto zaudējumi no vērtības samazināšanās</b>	<b>(2,162)</b>	<b>(3,411)</b>	<b>(14,508)</b>	<b>(15,882)</b>

## 13 Administratīvie izdevumi

	<b>Seši mēneši, kas noslēdzās 30. jūnijā</b>			
	<b>2017</b>	<b>2017</b>	<b>2016</b>	<b>2016</b>
	<b>'000 EUR</b>	<b>'000 EUR</b>	<b>'000 EUR</b>	<b>'000 EUR</b>
	<b>Koncerns</b>	<b>Banka</b>	<b>Koncerns</b>	<b>Banka</b>
Darbinieku atalgojums	11,926	8,973	12,042	9,422
Algas nodokļi	3,461	2,748	2,641	2,132
Uzkrājumi prēmijām un ar atalgojumu saistītiem nodokļiem	1,777	1,812	2,120	2,120
Pārējie nodokļi, izņemot uzņēmuma ienākuma nodokli un algas nodokļus	3,056	2,344	2,953	2,407
Uzkrājumi iespējamiem zaudējumiem	20,000	20,000	-	-
Profesionālie pakalpojumi	277	157	2,501	2,447
Remonta un uzturēšanas izmaksas	2,822	416	1,940	393
Nolietojums un amortizācija	2,248	1,341	1,924	917
IT izmaksas	935	932	1,094	1,094
Īres maksājumi	1,115	1,801	1,006	1,819
Padomes un valdes locekļu atalgojums	571	353	701	435
Pārstāvniecības	739	602	911	675
Saziņa un informācijas pakalpojumi	643	557	646	591
Komandējumu izdevumi	654	577	552	498
Izdevumi reklāmai un mārketingam	514	211	545	199
Labdarība un sponsorēšana	973	717	531	307
Reprezentācija	61	60	412	76
Kredītkaršu apkalpošana	134	134	171	171
Apdrošināšana	156	116	171	138
Darbinieku veselības apdrošināšana	140	129	136	122
Informācijas abonēšana	82	82	98	75
Revīzijas pakalpojumi	237	70	81	71
Apsardze	59	59	46	52
Kancelejas izdevumi	78	35	41	31
Citi	3,125	1,912	2,594	2,145
	<b>55,783</b>	<b>46,138</b>	<b>35,857</b>	<b>28,337</b>

## 14 Uzņēmumu ienākuma nodoklis

### (a) Peļņas vai zaudējumu aprēķinā atzītais uzņēmumu ienākuma nodoklis

	Seši mēneši, kas noslēdzās 30. jūnijā			
	2017	2017	2016	2016
	'000 EUR	'000 EUR	'000 EUR	'000 EUR
	Koncerns	Banka	Koncerns	Banka
Nodoklis par pārskata gadu	4,190	3,813	3,203	2,750
Atliktais nodoklis	65	33	(371)	101
<b>Kopā uzņēmumu ienākuma nodokļa izdevumi peļņas vai zaudējumu aprēķinā</b>	<b>4,255</b>	<b>3,846</b>	<b>2,832</b>	<b>2,851</b>

Nodokļu likmes valstīs, kurās Koncerna sabiedrības veic darbību:	2017	2016
Latvija	15.00%	15.00%
Baltkrievija	18.00%	18.00%
Kipra	12.50%	12.50%
Krievija	20.00%	20.00%
Azerbaidžāna	20.00%	20.00%

### (b) Efektīvās nodokļu likmes salīdzināšana:

Koncerns	2017. gada 30. jūnijā		2016. gada 30. jūnijā	
	'000 EUR	%	'000 EUR	%
Peļņa pirms uzņēmumu ienākumu nodokļa	10,825		56,062	
Ienākuma nodoklis saskaņā ar spēkā esošo nodokļa likmi	1,624	15.00%	7,192	12.83%
Citu valstu atšķirīgu nodokļu likmju ietekme	8	0.07%	25	0.04%
Nodokļu atlaide ziedojumiem	-	-	(254)	(0.45%)
Neatskaitāmie izdevumi	3,613	33.38%	841	1.50%
Neapliekami ienākumi	(1,718)	(15.87%)	(4,945)	(8.82%)
Ārzemēs samaksātais UIN	602	5.56%	(27)	(0.05%)
Parāds/(pārmaksa) iepriekšējos periodos	126	1.16%	-	-
	<b>4,255</b>	<b>39.3%</b>	<b>2,832</b>	<b>5.05%</b>

Banka	2017. gada 30. jūnijā		2016. gada 30. jūnijā	
	'000 EUR	%	'000 EUR	%
Peļņa pirms uzņēmumu ienākumu nodokļa	11,564		54,145	
Ienākuma nodoklis saskaņā ar spēkā esošo nodokļa likmi	1,735	15.00%	8,122	15.00%
Neatskaitāmie izdevumi	3,697	31.97%	489	0.90%
Neapliekami ienākumi	(1,718)	(14.86%)	(5,485)	(10.13%)
Nodokļu atlaide ziedojumiem	(558)	(4.83%)	(248)	(0.46%)
Ārzemēs samaksātais UIN	602	5.21%	(27)	(0.05%)
Parāds/(pārmaksa) iepriekšējos periodos	88	0.76%	-	-
	<b>3,846</b>	<b>33.25%</b>	<b>2,851</b>	<b>5.26%</b>

## 14 Uzņēmumu ienākuma nodoklis, turpinājums

(c) Pārējos visaptverošajos ienākumos un pašu kapitālā atzītais uzņēmumu ienākuma nodoklis

Koncerns	2017. gada 30. jūnijā '000 EUR		2016. gada 30. jūnijā '000 EUR	
	Nodokļa bāze	Atliktais nodoklis	Nodokļa bāze	Atliktais nodoklis
<b>Atliktais nodoklis</b>				
Izmaiņas patiesās vērtības rezervē	967	(145)	3,462	(519)
Izmaiņas patiesās vērtības rezervē, par kuru nav atzīts atliktā nodokļa aktīvs	365	-	(24,167)	-
<b>Kopējais UIN, kas atzīts pārējo visaptverošo ienākumu sastāvā</b>	<b>1,332</b>	<b>(145)</b>	<b>(20,705)</b>	<b>(519)</b>

Banka	2017. gada 30. jūnijā '000 EUR		2016. gada 30. jūnijā '000 EUR	
	Nodokļa bāze	Atliktais nodoklis	Nodokļa bāze	Atliktais nodoklis
<b>Atliktais nodoklis</b>				
Izmaiņas patiesās vērtības rezervē	1,366	(205)	3,462	(519)
Izmaiņas patiesās vērtības rezervē, par kuru nav atzīts atliktā nodokļa aktīvs	162	-	(23,613)	-
<b>Kopējais UIN, kas atzīts pārējo visaptverošo ienākumu sastāvā</b>	<b>1,528</b>	<b>(205)</b>	<b>(20,151)</b>	<b>(519)</b>

## 15 Kase un prasības pret Latvijas Banku

Kase un prasības pret Latvijas Banku ietver šādus posteņus:

	2017. gada 30. jūnijā '000 EUR	2017. gada 30. jūnijā '000 EUR	2016. gada 31. decembrī '000 EUR	2016. gada 31. decembrī '000 EUR
	Koncerns	Banka	Koncerns	Banka
Nauda	2,542	2,488	2,850	2,809
Prasības pret Latvijas Banku	774,028	774,028	834,111	834,111
<b>Kopā</b>	<b>776,570</b>	<b>776,516</b>	<b>836,961</b>	<b>836,920</b>

Nauda un tās ekvivalenti sastāv no:

	2017. gada 30. jūnijā '000 EUR	2017. gada 30. jūnijā '000 EUR	2016. gada 30. jūnijā '000 EUR	2016. gada 30. jūnijā '000 EUR
	Koncerns	Banka	Koncerns	Banka
Nauda	2,542	2,488	3,120	3,079
Prasības pret Latvijas Banku	774,028	774,028	715,767	715,767
Prasības uz pieprasījumu pret kredītiestādēm	529,859	529,294	549,194	548,607
Saistības uz pieprasījumu pret kredītiestādēm	(29,343)	(29,343)	(38,896)	(38,896)
<b>Kopā</b>	<b>1,277,086</b>	<b>1,276,467</b>	<b>1,229,185</b>	<b>1,228,557</b>

## 16 Patiesajā vērtībā novērtētie finanšu instrumenti ar atspoguļojumu peļņas vai zaudējumu aprēķinā

	2017. gada 30. jūnijā '000 EUR Koncerns	2017. gada 30. jūnijā '000 EUR Banka	2016. gada 31. decembrī '000 EUR Koncerns	2016. gada 31. decembrī '000 EUR Banka
Parādzīmes				
- ar reitingu no AAA līdz A	1,424	-	2,081	-
- ar reitingu no BBB+ līdz BBB-	12,591	-	12,687	-
- bez investīciju pakāpes	273	-	194	-
- nav reitinga	244	-	437	-
Ieguldījumi kapitāla vērtspāiros	469	184	529	209
Atvasinātie finanšu instrumenti	629	629	1,124	1,124
<b>Patiesajā vērtībā novērtēti finanšu aktīvi ar atspoguļojumu peļņas vai zaudējumu aprēķinā</b>	<b>15,630</b>	<b>813</b>	<b>17,052</b>	<b>1,333</b>
Atvasinātie finanšu instrumenti	(144)	(144)	(442)	(442)
<b>Patiesajā vērtībā novērtētas finanšu saistības ar atspoguļojumu peļņas vai zaudējumu aprēķinā</b>	<b>(144)</b>	<b>(144)</b>	<b>(442)</b>	<b>(442)</b>

Šajā kategorijā Banka un Koncerns klasificē tirdzniecības un atvasinātos finanšu instrumentus un tirdzniecības portfeli.

### Atvasinātie finanšu aktīvi un saistības

Koncerns	2017. gada 30. jūnijā '000 EUR		2016. gada 31. decembrī '000 EUR	
	Uzskaites vērtība	Nominālā vērtība	Uzskaites vērtība	Nominālā vērtība
<b>Aktīvi</b>				
Opciju prēmija	250	n/a	276	n/a
Mijmaiņas līgumi	379	5,128	848	6,745
<b>Atvasinātie finanšu aktīvi kopā</b>	<b>629</b>		<b>1,124</b>	
<b>Saistības</b>				
Mijmaiņas līgumi	144	2,172	442	6,823
<b>Atvasinātās saistības kopā</b>	<b>144</b>		<b>442</b>	

## 16 Patiesajā vērtībā novērtētie finanšu instrumenti ar atspoguļojumu peļņas vai zaudējumu aprēķinā, turpinājums

Banka	2017. gada 30. jūnijā '000 EUR		2016. gada 31. decembrī '000 EUR	
	Uzskaites vērtība	Nominālā vērtība	Uzskaites vērtība	Nominālā vērtība
<b>Aktīvi</b>				
Opciju prēmija	250	n/a	276	n/a
Mijmaiņas līgumi	379	5,128	848	6,745
<b>Atvasinātie finanšu aktīvi kopā</b>	<b>629</b>		<b>1,124</b>	
<b>Saistības</b>				
Mijmaiņas līgumi	144	2,172	442	6,823
<b>Atvasinātās saistības kopā</b>	<b>144</b>		<b>442</b>	

## 17 Prasības pret kredītiestādēm

	2017. gada 30. jūnijā '000 EUR	2017. gada 30. jūnijā '000 EUR	2016. gada 31. decembrī '000 EUR	2016. gada 31. decembrī '000 EUR
	Koncerns	Banka	Koncerns	Banka
<b>Nostro konti</b>				
Latvijas komercbankas	2,479	2,186	2,554	2,302
OECD bankas	419,925	419,925	460,932	460,923
Ne-OECD valstu bankas	107,455	107,183	39,492	39,050
<b>Nostro konti kopā</b>	<b>529,859</b>	<b>529,294</b>	<b>502,978</b>	<b>502,275</b>
<b>Noguldījumu konti</b>				
OECD bankas	480	480	5,195	5,195
Ne-OECD valstu bankas	-	-	14,251	14,251
<b>Aizdevumi un noguldījumi kopā</b>	<b>480</b>	<b>480</b>	<b>19,446</b>	<b>19,446</b>
	<b>530,339</b>	<b>529,774</b>	<b>522,424</b>	<b>521,721</b>

### Noguldījumu bankās koncentrācija

2017. gada 30. jūnijā Bankai un Koncernam bija piecu banku atlikumi (2016. gada 31. decembrī – četri), kuru summas pārsniedza 10% no kopējām saistībām pret kredītiestādēm. Šo atlikumu bruto vērtība 2017. gada 30. jūnijā bija EUR 322,800 tūkstoši (2016. gada 31. decembrī: EUR 279,220 tūkstoši).



## 18 Kredīti un debitoru parādi

	2017. gada 30. jūnijā '000 EUR Koncerns	2017. gada 30. jūnijā '000 EUR Banka	2016. gada 31. decembrī '000 EUR Koncerns	2016. gada 31. decembrī '000 EUR Banka
Privātuņēmumi				
Finanšu noma	18,522	-	20,567	-
Aizdevumi	835,894	987,138	912,413	1,054,381
Privātpersonas				
Finanšu noma	45,498	-	36,240	-
Aizdevumi	159,169	159,161	170,031	170,031
Specifiskie uzkrājumi zaudējumiem no vērtības samazināšanās	(83,385)	(98,341)	(92,562)	(107,539)
Uzkrājumi zaudējumiem no kredītporfeļa grupu vērtības samazināšanās	(1,617)	-	(1,769)	-
<b>Neto kredīti un debitoru parādi</b>	<b>974,081</b>	<b>1,047,958</b>	<b>1,044,920</b>	<b>1,116,873</b>

### (a) Finanšu noma

Kredīti un debitoru parādi klientiem ietver sekojošus parādus no finanšu nomas par pamatlīdzekļu nomu, kad Koncerns ir iznomātājs:

	2017. gada 30. jūnijā '000 EUR Koncerns	2017. gada 30. jūnijā '000 EUR Banka	2016. gada 31. decembrī '000 EUR Koncerns	2016. gada 31. decembrī '000 EUR Banka
Bruto ieguldījumi finanšu nomā, debitoru parādi				
Mazāk par vienu gadu	25,261	-	23,758	-
Viens līdz pieci gadi	44,019	-	38,201	-
Bruto ieguldījumi finanšu nomā kopā	69,280	-	61,959	-
Nenopelnītie finanšu ienākumi	(5,260)	-	(5,152)	-
Neto ieguldījums finanšu nomā pirms uzkrājumiem	64,020	-	56,807	-
Uzkrājumi zaudējumiem no vērtības samazināšanās	(1,669)	-	(1,799)	-
<b>Neto ieguldījums finanšu nomā</b>	<b>62,351</b>	<b>-</b>	<b>55,008</b>	<b>-</b>

	2017. gada 30. jūnijā '000 EUR Koncerns	2017. gada 30. jūnijā '000 EUR Banka	2016. gada 31. decembrī '000 EUR Koncerns	2016. gada 31. decembrī '000 EUR Banka
Neto ieguldījumi finanšu nomā ietver:				
Mazāk par vienu gadu	21,153	-	20,048	-
Viens līdz pieci gadi	41,198	-	34,960	-
<b>Neto ieguldījums finanšu nomā</b>	<b>62,351</b>	<b>-</b>	<b>55,008</b>	<b>-</b>

## 18 Kredīti un debitoru parādi, turpinājums

### (b) Kredīportfeļa kvalitāte

#### (i) Kredīportfeļa vecuma struktūra

	<b>Koncerns</b>						
	<b>Kopā EUR'000</b>	<b>Nav kavēti perioda beigās</b>	<b>Kavēti par šādiem termiņiem</b>				<b>Kavētu kredītu neto uzskaites vērtība</b>
			<b>Mazāk par 30 dienām</b>	<b>31-90 dienas</b>	<b>91-180 dienas</b>	<b>Ilgāk par 180 dienām</b>	
<b>2017. gada 30. jūnijā</b>							
Neto uzskaites vērtība	<b>974,081</b>	721,278	52,421	56,122	20,040	124,220	252,803
Tai skaitā ar vērtības samazinājumu	<b>191,476</b>	36,692	18,325	21,880	8,864	105,715	154,784
<b>Ķīlas patiesā vērtība</b>	<b>5,522,499</b>	3,105,733	197,080	284,219	68,261	1,867,206	2,416,766
<b>2016. gada 31. decembrī</b>							
Neto uzskaites vērtība	<b>1,044,920</b>	824,440	44,522	21,240	64,047	90,671	220,480
Tai skaitā ar vērtības samazinājumu	<b>199,066</b>	88,606	1,319	1,182	36,151	71,808	110,460
<b>Ķīlas patiesā vērtība</b>	<b>4,125,655</b>	3,831,076	64,841	23,333	100,727	105,678	294,579
<b>Banka</b>							
	<b>Banka</b>						
	<b>Kopā EUR'000</b>	<b>Nav kavēti perioda beigās</b>	<b>Kavēti par šādiem termiņiem</b>				<b>Kavētu kredītu neto uzskaites vērtība</b>
			<b>Mazāk par 30 dienām</b>	<b>31-90 dienas</b>	<b>91-180 dienas</b>	<b>Ilgāk par 180 dienām</b>	
<b>2017. gada 30. jūnijā</b>							
Neto uzskaites vērtība	<b>1,047,958</b>	795,418	52,690	55,732	19,899	124,219	<b>252,540</b>
Tai skaitā ar vērtības samazinājumu	<b>203,281</b>	46,892	19,970	21,849	8,855	105,715	<b>156,389</b>
<b>Ķīlas patiesā vērtība</b>	<b>5,625,200</b>	3,208,706	197,341	283,829	68,120	1,867,204	<b>2,416,494</b>
<b>2016. gada 31. decembrī</b>							
Neto uzskaites vērtība	<b>1,116,873</b>	896,190	45,093	20,989	63,965	90,636	220,683
Tai skaitā ar vērtības samazinājumu	<b>210,982</b>	98,946	2,966	1,157	36,140	71,773	112,036
<b>Ķīlas patiesā vērtība</b>	<b>6,148,704</b>	3,927,762	69,590	113,640	469,074	1,568,638	<b>2,220,942</b>

## 18 Kredīti un debitoru parādi, turpinājums

### (ii) Kredītu analīze pēc ķīlas veida

Tabulā uzrādīta kredītportfeļa analīze, atskaitot zaudējumus no vērtības samazināšanās, pa ķīlas veidiem:

#### Koncerns

EUR'000	2017. gada 30. jūnijā	% no kredītportfeļa	2016. gada 31. decembrī	% no kredītportfeļa
Komerčiālās ēkas	349,802	35.91	383,461	36.70
Aktīvu komercķīla	281,355	28.88	317,942	30.43
Tirdzniecības vērtspapīri	87,429	8.98	91,311	8.74
Dzīvojamās platības hipotēka	62,355	6.40	68,438	6.55
Zemes hipotēka	52,329	5.37	58,169	5.57
Bez nodrošinājuma	50,794	5.21	45,523	4.36
Garantija	29,774	3.06	27,405	2.62
Netirgojami vērtspapīri	819	0.08	886	0.08
Noguldījums	759	0.08	16,139	1.54
Citi	58,665	6.03	35,646	3.41
<b>Kopā</b>	<b>974,081</b>	<b>100.00</b>	<b>1,044,920</b>	<b>100.00</b>

#### Banka

EUR'000	2017. gada 30. jūnijā	% no kredītportfeļa	2016. gada 31. decembrī	% no kredītportfeļa
Komerčiālās ēkas	391,592	37.37	424,899	38.04
Aktīvu komercķīla	318,966	30.44	351,846	31.50
Tirdzniecības vērtspapīri	87,429	8.34	91,311	8.18
Dzīvojamās platības hipotēka	62,562	5.97	68,709	6.15
Bez nodrošinājuma	57,503	5.49	51,569	4.62
Zemes hipotēka	57,202	5.46	63,019	5.64
Garantija	29,774	2.84	27,405	2.45
Netirgojami vērtspapīri	819	0.08	886	0.08
Noguldījums	759	0.07	16,138	1.44
Citi	41,352	3.94	21,091	1.90
<b>Kopā</b>	<b>1,047,958</b>	<b>100.00</b>	<b>1,116,873</b>	<b>100.00</b>

Iepriekšējā tabulā uzrādītās summas ir kredītu uzskaites vērtības nevis ķīlas patiesās vērtības.

## 18 Kredīti un debitoru parādi, turpinājums

(iii) *Kredīti, kuru vērtība ir samazinājusies*

	2017. gada 30. jūnijā '000 EUR Koncerns	2017. gada 30. jūnijā '000 EUR Banka	2016. gada 31. decembrī '000 EUR Koncerns	2016. gada 31. decembrī '000 EUR Banka
Bruto kredīti, kuru vērtība ir samazinājusies	274,862	301,622	291,628	318,521
Specifiskie uzkrājumi zaudējumiem no vērtības samazināšanās	(83,385)	(98,341)	(92,562)	(107,539)
<b>Neto kredīti un debitoru parādi</b>	<b>191,477</b>	<b>203,281</b>	<b>199,066</b>	<b>210,982</b>
<b>Patiesā vērtība ķīlām, kas nodrošina kredītus, kuru vērtība ir samazinājusies</b>	<b>2,228,496</b>	<b>2,243,783</b>	<b>2,300,367</b>	<b>2,315,691</b>

Novērtējot kredītrisku, Banka un Koncerns iedala kredītus šādās kategorijās:

### Koncerns

	2017. gada 30. jūnijā '000 EUR Bruto samazināšanās	Specifiskie uzkrājumi zaudējumiem no vērtības grupū vērtības samazināšanās	Uzkrājumi zaudējumiem no kreditportfeļa vērtības samazināšanās	2016. gada 31. decembrī '000 EUR Bruto samazināšanās	Specifiskie uzkrājumi zaudējumiem no vērtības grupū vērtības samazināšanās	Uzkrājumi zaudējumiem no kreditportfeļa vērtības samazināšanās
Standarta	827,128	(1,562)	(1,049)	883,234	(1,189)	(935)
Uzraugāmie	104,750	(18,939)	(32)	122,274	(22,439)	(29)
Zemstandarta	86,094	(30,274)	(112)	87,457	(30,945)	(97)
Šaubīgie	35,196	(26,985)	(134)	33,911	(26,214)	(107)
Zaudētie	5,915	(5,625)	(290)	12,375	(11,775)	(601)
<b>Kopā</b>	<b>1,059,083</b>	<b>(83,385)</b>	<b>(1,617)</b>	<b>1,139,251</b>	<b>(92,562)</b>	<b>(1,769)</b>

### Banka

	2017. gada 30. jūnijā '000 EUR Bruto samazināšanās	Specifiskie uzkrājumi zaudējumiem no vērtības grupū vērtības samazināšanās	2016. gada 31. decembrī '000 EUR Bruto samazināšanās	Specifiskie uzkrājumi zaudējumiem no vērtības grupū vērtības samazināšanās
Standarta	890,629	(1,746)	946,458	(1,545)
Uzraugāmie	107,363	(19,232)	125,061	(22,747)
Zemstandarta	89,594	(31,500)	89,288	(31,999)
Šaubīgie	54,339	(41,489)	53,069	(40,712)
Zaudētie	4,374	(4,374)	10,536	(10,536)
<b>Kopā</b>	<b>1,146,299</b>	<b>(98,341)</b>	<b>1,224,412</b>	<b>(107,539)</b>

## 18 Kredīti un debitoru parādi, turpinājums

### (iv) *Izmaiņas uzkrājumos zaudējumiem no vērtības samazināšanās*

Izmaiņas uzkrājumos zaudējumiem no vērtības samazināšanās 2017. gada 30. jūnijā un 2016. gada 31. decembrī ir šādas:

EUR'000	2017. gada 30. jūnijā '000 EUR Koncerns	2017. gada 30. jūnijā '000 EUR Banka	2016. gada 31. decembrī '000 EUR Koncerns	2016. gada 31. decembrī '000 EUR Banka
<b>Uzkrājumi zaudējumiem no vērtības samazināšanās</b>				
Uzskaites vērtība 1. janvārī	94,331	107,539	95,758	91,648
Aprēķinātais uzkrājums				
<i>Specifiskie uzkrājumi zaudējumiem no vērtības samazināšanās</i>	1,460	1,471	43,692	44,260
<i>Uzkrājumi zaudējumiem no kredītportfeļa grupu vērtības samazināšanās</i>	815	-	506	-
Vērtības samazinājums aktīviem, kas pārcelti no pārējiem aktīviem	-	-	(659)	(659)
Uzkrājumu zaudējumiem no vērtības samazināšanās atcelšana				
<i>Specifiskie uzkrājumi zaudējumiem no vērtības samazināšanās</i>	(462)	(419)	(12,017)	(11,431)
<i>Uzkrājumi zaudējumiem no kredītportfeļa grupu vērtības samazināšanās</i>	(394)	-	-	-
Peļņa vai zaudējumi no ārvalstu valūtu kursa svārstībām	(4,633)	(4,633)	1,987	2,020
Norakstītās summas	(6,115)	(5,617)	(34,936)	(18,299)
<b>Atlikums perioda beigās</b>	<b>85,002</b>	<b>98,341</b>	<b>94,331</b>	<b>107,539</b>

### (v) *Pārstrukturētie kredīti*

2017. gada 30. jūnijā, pārstrukturēto kredītu apjoms Koncernā bija EUR 159,741 tūkstoši (2016. gada 31. decembrī: EUR 237,973 tūkstoši), bet Bankā - 170,082 tūkstoši EUR (2016. gada 31. decembrī: EUR 251,642 tūkstoši). Galvenie pārstrukturēšanas veidi bija procentu likmes samazināšana un procentu vai pamatsummas maksājumu atlikšana uz laiku.

## 18 Kredīti un debitoru parādi, turpinājums

### (c) Kredītportfeļa iedalījums pa nozarēm

	2017. gada 30. jūnijā '000 EUR Koncerns	2017. gada 30. jūnijā '000 EUR Banka	2016. gada 31. decembrī '000 EUR Koncerns	2016. gada 31. decembrī '000 EUR Banka
Finanšu pakalpojumi	231,289	292,643	238,098	289,096
Nekustamā īpašuma apsaimniekošana	229,086	296,038	232,552	299,795
Privātpersonas	151,594	151,594	160,424	160,424
Transports un komunikācijas	123,474	126,264	150,998	153,788
Ieguldījumi finanšu nomā	62,351	-	55,008	-
Tirdzniecība	60,382	60,382	71,717	71,717
Būvniecība	31,951	31,951	39,611	39,611
Ražošana	12,762	13,334	22,819	23,498
Pārtikas rūpniecība	2,906	2,906	6,351	6,351
Tūrisms	2,882	4,530	3,026	4,674
Citi	65,404	68,316	64,316	67,919
	<b>974,081</b>	<b>1,047,958</b>	<b>1,044,920</b>	<b>1,116,873</b>

### (d) Kredītportfeļa ģeogrāfiskais iedalījums

	2017. gada 30. jūnijā '000 EUR Koncerns	2017. gada 30. jūnijā '000 EUR Banka	2016. gada 31. decembrī '000 EUR Koncerns	2016. gada 31. decembrī '000 EUR Banka
Latvija	199,482	267,535	201,044	269,632
Citas OECD valstis	225,598	225,562	195,347	195,311
Ne-OECD valstis	549,001	554,861	648,529	651,930
	<b>974,081</b>	<b>1,047,958</b>	<b>1,044,920</b>	<b>1,116,873</b>

### (e) Būtiska kredītriska koncentrācija

Saskaņā ar regulatora prasībām Bankas un Koncerna kredītriska koncentrācija ar vienu klientu vai saistītu klientu grupu nedrīkst pārsniegt 25% no to kapitāla. 2016. gada 31. decembrī un 2017. gada 30. jūnijā Banka un Koncerns ievēroja šo prasību.

## 19 Pārdošanai pieejami finanšu aktīvi

	2017. gada 30. jūnijā '000 EUR Koncerns	2017. gada 30. jūnijā '000 EUR Banka	2016. gada 31. decembrī '000 EUR Koncerns	2016. gada 31. decembrī '000 EUR Banka
<b>Parādzīmes</b>				
- ar reitingu no AAA līdz A	180,471	180,471	246,171	246,171
- ar reitingu no BBB+ līdz BBB-	144,991	144,991	148,176	148,176
- bez investīciju pakāpes	56,156	56,156	67,647	67,647
<b>Rietumu Asset Management Funds</b>				
RB Opportunity Fund I	-	26,805	-	28,667
Cash Reserve Fund	-	4,441	-	4,790
Fixed Income High Yield Fund	-	4,604	-	4,879
Fixed Income Investment Grade Fund	-	4,560	-	4,832
Global Equity Fund	-	389	-	415
<b>Pārējie kapitāla instrumenti</b>	854	694	939	750
<b>Visa Inc priekšrocības akcijas</b>	5,155	5,155	4,651	4,651
<b>Pārdošanai pieejami aktīvi</b>	<b>387,627</b>	<b>428,266</b>	<b>467,584</b>	<b>510,978</b>
Iegādes pašizmaksa	385,640	432,416	466,929	514,794
Pārvērtēšana	3,635	7,239	2,303	5,711
Uzkrājumi zaudējumiem no vērtības samazināšanās	(1,648)	(11,389)	(1,648)	(9,527)
<b>Pārdošanai pieejami aktīvi</b>	<b>387,627</b>	<b>428,266</b>	<b>467,584</b>	<b>510,978</b>
No kuriem ieķīlāti Latvijas Bankas pārdošanas un atpirkšanas līgumu ietvaros	152,663	152,663	133,548	133,548

### *Izmaiņas uzkrājumos zaudējumiem no vērtības samazināšanās*

	Seši mēneši, kas noslēdzās		12 mēneši, kas noslēdzās	
	2017. gada 30. jūnijā '000 EUR Koncerns	2017. gada 30. jūnijā '000 EUR Banka	2016. gada 31. decembrī '000 EUR Koncerns	2016. gada 31. decembrī '000 EUR Banka
Atlikums pārskata perioda sākumā	1,648	9,527	1,648	5,924
Vērtības samazinājums pārskata periodā	-	1,861	-	3,603
Valūtas pārvērtēšana	-	1	-	-
<b>Atlikums perioda beigās</b>	<b>1,648</b>	<b>11,389</b>	<b>1,648</b>	<b>9,527</b>

## 20 Līdz termiņa beigām turētie ieguldījumi

	2017. gada 30. jūnijā '000 EUR Koncerns	2017. gada 30. jūnijā '000 EUR Banka	2016. gada 31. decembrī '000 EUR Koncerns	2016. gada 31. decembrī '000 EUR Banka
<b>Parāda un citi fiksēta ienākuma instrumenti</b>				
<b>- Valdības un pašvaldību vērtspapīri</b>				
Latvija	2,739	2,739	1,904	1,904
Krievija	12,554	12,554	13,589	13,589
Citi	1,759	1,759	-	-
<b>Valdības un pašvaldību vērtspapīri kopā</b>	<b>17,052</b>	<b>17,052</b>	<b>15,493</b>	<b>15,493</b>
<b>- Komercesabiedrību parāda vērtspapīri</b>				
Krievija	40,766	40,766	48,071	48,071
ASV	101,132	98,919	108,276	105,243
Citas ES valstis	39,545	38,817	39,663	38,970
Pārējās valstis ārpus Eiropas Savienības	97,477	97,476	108,071	108,071
<b>Komercesabiedrību parāda vērtspapīri kopā</b>	<b>278,920</b>	<b>275,978</b>	<b>304,081</b>	<b>300,355</b>
	<b>295,972</b>	<b>293,030</b>	<b>319,574</b>	<b>315,848</b>
No kuriem ieķīlāti pārdošanas un atpirkšanas līgumu ietvaros ar centrālo banku	891	891	977	977

## 21 Ieguldījumi meitas sabiedrībās

Bankas meitas sabiedrības ir šādas:

	2017. gada 30. jūnijā '000 EUR Banka	2016. gada 31. decembrī '000 EUR Banka
Reģistrētas:		
- Latvija	27,134	28,196
- Kipra	10,956	10,956
- Baltkrievija	2,362	2,362
- Krievija	121	121
- Azerbaidžāna	4	4
<b>Bruto ieguldījumi kopā</b>	<b>40,577</b>	<b>41,639</b>
Uzkrājumi zaudējumiem no vērtības samazināšanās	(13,258)	(13,258)
<b>Neto ieguldījumi meitas sabiedrību kapitālā</b>	<b>27,319</b>	<b>28,381</b>



## 21 Ieguldījumi meitas sabiedrībās, turpinājums

*Izmaiņas uzkrājumos zaudējumiem no vērtības samazināšanās*

	2017. gada 30. jūnijā '000 EUR	2016. gada 31. decembrī '000 EUR
	Banka	Banka
Atlikums pārskata perioda sākumā	13,258	11,618
Vērtības samazinājums pārskata periodā	-	1,640
<b>Atlikums perioda beigās</b>	<b>13,258</b>	<b>13,258</b>

2017. gada 19. jūnijā Banka pārdeva meitas sabiedrību "Rietumu IT Services" SIA un 2017. gada 17. martā - "Rietumu Transport and Logistic" SIA.

## 22 Pamatlīdzekļi

**Koncerns**

'000 EUR

**Iegādes izmaksas/  
pārvērtētā vērtība**

	Zeme un ēkas	Nepabeigtā celtniecība	Transporta līdzekļi	Biroju iekārtas un aprīkojums	Avansa maksājumi	Kopā
2017. gada 1. janvārī	38,864	2,236	2,917	23,244	114	67,375
Iegādāts	79	161	212	668	26	1,146
Izslēgts	-	-	(97)	(1,169)	-	(1,266)
Pārcelts no avansa maksājumiem	-	-	88	-	(88)	-
Meitas sabiedrības pārdošana	-	-	-	(343)	-	(343)
Ārvalstu valūtu pārvērtēšanas ietekme	41	-	-	-	-	41
<b>2017. gada 30. jūnijā</b>	<b>38,984</b>	<b>2,397</b>	<b>3,120</b>	<b>22,400</b>	<b>52</b>	<b>66,953</b>

**Nolietojums un zaudējumi  
no vērtības  
samazināšanās**

2017. gada 1. janvārī	5,248	-	1,568	15,071	-	21,887
Aprēķinātais nolietojums	341	-	236	769	-	1,346
Izslēgto pamatlīdzekļu nolietojums	-	-	(83)	(1,127)	-	(1,210)
Meitas sabiedrības pārdošana	-	-	-	(72)	-	(72)
<b>2017. gada 30. jūnijā</b>	<b>5,589</b>	<b>-</b>	<b>1,721</b>	<b>14,641</b>	<b>-</b>	<b>21,951</b>

**Neto uzskaites vērtība**

<b>2016. gada 31. decembrī</b>	<b>33,616</b>	<b>2,236</b>	<b>1,349</b>	<b>8,173</b>	<b>114</b>	<b>45,488</b>
<b>2017. gada 30. jūnijā</b>	<b>33,395</b>	<b>2,397</b>	<b>1,399</b>	<b>7,759</b>	<b>52</b>	<b>45,002</b>

## 22 Pamatlīdzekļi, turpinājums

### Koncerns, turpinājums

Iegādes izmaksas/ pārvērtētā vērtība '000 EUR	Zeme un ēkas	Nepabeigtā celtniecība	Transporta līdzekļi	Biroju iekārtas un aprīkojums	Avansa maksājumi	Kopā
2016. gada 1. janvārī	38,480	1,999	2,594	23,419	64	66,556
Iegādāts	545	237	573	838	139	2,332
Izslēgts	-	-	(264)	(966)	(26)	(1,256)
Pārcelts no avansa maksājumiem	-	-	16	47	(63)	-
Meitas sabiedrības pārdošana	-	-	-	(6)	-	(6)
Pārcelts (ieguldījums pamatkapitālā)	-	-	-	(167)	-	(167)
Pārvērtēšana	-	-	-	44	-	44
Meitas sabiedrības iegāde	-	-	-	41	-	41
Ārvalstu valūtu pārvērtēšanas ietekme	(161)	-	(2)	(6)	-	(169)
<b>2016. gada 31. decembrī</b>	<b>38,864</b>	<b>2,236</b>	<b>2,917</b>	<b>23,244</b>	<b>114</b>	<b>67,375</b>
<b>Nolietojums</b>						
2016. gada 1. janvāris	4,478	-	1,400	14,186	-	20,064
Aprēķinātais nolietojums	781	-	424	1,865	-	3,070
Izslēgts	-	-	(256)	(972)	-	(1,228)
Meitas sabiedrības pārdošana	-	-	-	(4)	-	(4)
Ārvalstu valūtu pārvērtēšanas ietekme	(11)	-	-	(4)	-	(15)
<b>2016. gada 31. decembrī</b>	<b>5,248</b>	<b>-</b>	<b>1,568</b>	<b>15,071</b>	<b>-</b>	<b>21,887</b>
<b>Neto uzskaites vērtība</b>						
<b>2015. gada 31. decembrī</b>	<b>34,002</b>	<b>1,999</b>	<b>1,194</b>	<b>9,233</b>	<b>64</b>	<b>46,492</b>
<b>2016. gada 31. decembrī</b>	<b>33,616</b>	<b>2,236</b>	<b>1,349</b>	<b>8,173</b>	<b>114</b>	<b>45,488</b>

## 22 Pamatlīdzekļi, turpinājums

### Banka

'000 EUR	Nepabeigtā celtniecība	Transporta līdzekļi	Biroja aprīkojums	Avansa maksājumi	Kopā
<b>Iegādes izmaksas/ pārvērtētā vērtība</b>					
2017. gada 1. janvāris	2,211	2,803	13,218	27	18,259
Iegādāts	161	131	377	26	695
Izslēgts	-	(83)	(608)	-	(691)
<b>2017. gada 30. jūnijā</b>	<b>2,372</b>	<b>2,851</b>	<b>12,987</b>	<b>53</b>	<b>18,263</b>
<b>Nolietojums un zaudējumi no vērtības samazināšanās</b>					
2017. gada 1. janvārī	-	1,500	8,816	-	10,316
Aprēķinātais nolietojums	-	203	385	-	588
Izslēgts	-	(83)	(604)	-	(687)
<b>2017. gada 30. jūnijā</b>	<b>-</b>	<b>1,620</b>	<b>8,597</b>	<b>-</b>	<b>10,217</b>
<b>Neto uzskaites vērtība</b>					
<b>2016. gada 31. decembrī</b>	<b>2,211</b>	<b>1,303</b>	<b>4,402</b>	<b>27</b>	<b>7,943</b>
<b>2017. gada 30. jūnijā</b>	<b>2,372</b>	<b>1,231</b>	<b>4,390</b>	<b>53</b>	<b>8,046</b>

'000 EUR	Nepabeigtā celtniecība	Transporta līdzekļi	Biroja aprīkojums	Avansa maksājumi	Kopā
<b>Iegādes izmaksas/ pārvērtētā vērtība</b>					
2016. gada 1. janvāris	1,973	2,542	14,162	64	18,741
Iegādāts	238	474	370	26	1,108
Izslēgts	-	(229)	(927)	-	(1,156)
Pārcelts no avansa maksājumiem	-	16	47	(63)	-
Pārcelts (ieguldījums pamatkapitālā)	-	-	(478)	-	(478)
Pārvērtēšana	-	-	44	-	44
<b>2016. gada 31. decembrī</b>	<b>2,211</b>	<b>2,803</b>	<b>13,218</b>	<b>27</b>	<b>18,259</b>
<b>Nolietojums un zaudējumi no vērtības samazināšanās</b>					
2016. gada 1. janvārī	-	1,358	9,233	-	10,591
Aprēķinātais nolietojums	-	371	809	-	1,180
Izslēgts	-	(229)	(915)	-	(1,144)
Pārcelts (ieguldījums pamatkapitālā)	-	-	(311)	-	(311)
<b>2016. gada 31. decembrī</b>	<b>-</b>	<b>1,500</b>	<b>8,816</b>	<b>-</b>	<b>10,316</b>
<b>Neto uzskaites vērtība</b>					
<b>2015. gada 31. decembrī</b>	<b>1,973</b>	<b>1,184</b>	<b>4,929</b>	<b>64</b>	<b>8,150</b>
<b>2016. gada 31. decembrī</b>	<b>2,211</b>	<b>1,303</b>	<b>4,402</b>	<b>27</b>	<b>7,943</b>

## 23 Nemateriālie ieguldījumi

### Koncerns

'000 EUR	Nemateriālā vērtība	Dator- programmas	Citi	Avansa maksājumi	Kopā
<b>Iegādes izmaksas</b>					
2017. gada 1. janvārī	1,136	13,210	1,971	925	17,242
Iegādāts	-	79	-	308	387
Izslēgts	-	(1)	-	-	(1)
Meitas sabiedrības pārdošana	-	(902)	-	(97)	(999)
<b>2017. gada 30. jūnijā</b>	<b>1,136</b>	<b>12,386</b>	<b>1,971</b>	<b>1,136</b>	<b>16,629</b>
<b>Amortizācija un zaudējumi no vērtības samazināšanās</b>					
2017. gada 1. janvārī	-	11,649	991	-	12,640
Aprēķinātā amortizācija	-	841	61	-	902
Meitas sabiedrības pārdošana	-	(164)	-	-	(164)
<b>2017. gada 30. jūnijā</b>	<b>-</b>	<b>12,326</b>	<b>1,052</b>	<b>-</b>	<b>13,378</b>
<b>Neto uzskaites vērtība</b>					
<b>2016. gada 31. decembrī</b>	<b>1,136</b>	<b>1,561</b>	<b>980</b>	<b>925</b>	<b>4,602</b>
<b>2017. gada 30. jūnijā</b>	<b>1,136</b>	<b>60</b>	<b>919</b>	<b>1,136</b>	<b>3,251</b>

'000 EUR	Nemateriālā vērtība	Dator- programmas	Citi	Avansa maksājumi	Kopā
<b>Iegādes izmaksas</b>					
2016. gada 1. janvārī	1,069	12,229	1,984	504	15,786
Iegādāts	699	925	3	488	2,115
Izslēgts	-	(2)	(16)	-	(18)
Norakstīta nemateriālā vērtība	(699)	-	-	-	(699)
Pārvietots no avansa maksājumiem	67	-	-	(67)	-
Ārvalstu valūtu pārvērtēšanas ietekme	-	58	-	-	58
<b>2016. gada 31. decembrī</b>	<b>1,136</b>	<b>13,210</b>	<b>1,971</b>	<b>925</b>	<b>17,242</b>
<b>Amortizācija un zaudējumi no vērtības samazināšanās</b>					
2016. gada 1. janvārī	-	10,909	872	-	11,781
Aprēķinātā amortizācija	-	742	135	-	877
Izslēgts	-	(2)	(16)	-	(18)
Norakstīts nemateriālās vērtības samazinājums	(699)	-	-	-	(699)
Zaudējumi no vērtības samazināšanās	699	-	-	-	699
<b>2016. gada 31. decembrī</b>	<b>-</b>	<b>11,649</b>	<b>991</b>	<b>-</b>	<b>12,640</b>
<b>Neto uzskaites vērtība</b>					
<b>2015. gada 31. decembrī</b>	<b>1,069</b>	<b>1,320</b>	<b>1,112</b>	<b>504</b>	<b>4,005</b>
<b>2016. gada 31. decembrī</b>	<b>1,136</b>	<b>1,561</b>	<b>980</b>	<b>925</b>	<b>4,602</b>

## 23 Nemateriālie ieguldījumi, turpinājums

### Banka

'000 EUR	Nemateriālā vērtība	Dator- programmas	Citi	Avansa maksājumi	Kopā
<b>Iegādes izmaksas</b>					
2017. gada 1. janvārī	1,069	12,599	43	215	13,926
Iegādāts	-	67	-	211	278
<b>2017. gada 30. jūnijā</b>	<b>1,069</b>	<b>12,666</b>	<b>43</b>	<b>426</b>	<b>14,204</b>
<b>Amortizācija un zaudējumi no vērtības samazināšanās</b>					
2017. gada 1. janvārī	-	11,079	25	-	11,104
Aprēķinātā amortizācija	-	751	2	-	753
<b>2017. gada 30. jūnijā</b>	<b>-</b>	<b>11,830</b>	<b>27</b>	<b>-</b>	<b>11,857</b>
<b>Neto uzskaites vērtība</b>					
<b>2016. gada 31. decembrī</b>	<b>1,069</b>	<b>1,520</b>	<b>18</b>	<b>215</b>	<b>2,822</b>
<b>2017. gada 30. jūnijā</b>	<b>1,069</b>	<b>836</b>	<b>16</b>	<b>426</b>	<b>2,347</b>

'000 EUR	Nemateriālā vērtība	Dator- programmas	Citi	Avansa maksājumi	Kopā
<b>Iegādes izmaksas</b>					
2016. gada 1. janvārī	1,069	12,216	42	504	13,831
Iegādāts	-	924	3	488	1,415
Izslēgts	-	(1)	(2)	-	(3)
Posteņu pārklasifikācija	-	(598)	-	(777)	(1,375)
Pārvērtēšana	-	58	-	-	58
<b>2016. gada 31. decembrī</b>	<b>1,069</b>	<b>12,599</b>	<b>43</b>	<b>215</b>	<b>13,926</b>
<b>Amortizācija un zaudējumi no vērtības samazināšanās</b>					
2016. gada 1. janvārī	-	10,898	23	-	10,921
Aprēķinātā amortizācija	-	668	2	-	670
Izslēgts	-	(2)	-	-	(2)
Pārcelts (ieguldījums pamatkapitālā)	-	(485)	-	-	(485)
<b>2016. gada 31. decembrī</b>	<b>-</b>	<b>11,079</b>	<b>25</b>	<b>-</b>	<b>11,104</b>
<b>Neto uzskaites vērtība</b>					
<b>2015. gada 31. decembrī</b>	<b>1,069</b>	<b>1,318</b>	<b>19</b>	<b>504</b>	<b>2,910</b>
<b>2016. gada 31. decembrī</b>	<b>1,069</b>	<b>1,520</b>	<b>18</b>	<b>215</b>	<b>2,822</b>

Nemateriālā vērtība EUR 1,069 tūkstošu apmērā (2016: 1,069 tūkstošu EUR apmērā) radās, 2001. gadā iegādājoties maksājumu karšu uzņēmumu.

## 24 Ieguldījumu īpašumi

	<b>2017. gada 30. jūnijā '000 EUR Koncerns</b>	<b>2017. gada 30. jūnijā '000 EUR Banka</b>	<b>2016. gada 31. decembrī '000 EUR Koncerns</b>	<b>2016. gada 31. decembrī '000 EUR Banka</b>
Uzskaites vērtība 1. janvārī	91,299	10,687	82,968	8,447
Pārvērtēšana	(349)	-	(6,124)	217
Pārcelts no pārējiem aktīviem	143	-	1,822	1,822
Meitas sabiedrības iegāde	-	-	10,259	-
Iegādāts	396	84	3,807	273
Izslēgts	(1,265)	(131)	(1,189)	(72)
Valūtas pārvērtēšana	7	-	(197)	-
Noraksts	4	-	(47)	-
<b>Atlikums pārskata perioda beigās</b>	<b>90,235</b>	<b>10,640</b>	<b>91,299</b>	<b>10,687</b>

Ieguldījumu īpašums ietver dzīvojamo īpašumu un citus komerciālus īpašumus, piemēram, zemi vai ēku daļas, un telpas, kas pieder Koncerna sabiedrībām un kuras Koncerns neizmanto savā darbībā, bet izīrē trešajām pusēm. Koncerna ieguldījumu īpašumu sastāvā ir iekļauts pārtikas pārstrādes termināls, dzīvojamais īpašums, zemes gabali un viesnīcas.

2016. gadā Koncerns iegādājās ieguldījumu īpašumus EUR 10,259 tūkstošu vērtībā, iegādājoties meitas sabiedrības KI-135 SIA, Ekoagro SIA, Penrox Petroleum SIA.

## 25 Pārējie aktīvi

	2017. gada 30. jūnijā '000 EUR Koncerns	2017. gada 30. jūnijā '000 EUR Banka	2016. gada 31. decembrī '000 EUR Koncerns	2016. gada 31. decembrī '000 EUR Banka
<i>Pārējie finanšu aktīvi</i>				
Nauda ceļā	20,233	13,984	9,813	7,061
Citi	25	-	24	-
<i>Pārējie nefinanšu aktīvi</i>				
Pārņemtās kavētu kredītu ķīlas	4,569	4,476	4,939	4,494
Avansa maksājumi	1,647	774	1,574	411
PVN pārmaksa	2,906	170	1,568	44
Nodokļi, izņemot UIN avansa maksājumus	1,104	1,033	68	-
Zelts	456	456	-	-
Citi	7,467	2,824	9,085	3,896
Uzkrājumi zaudējumiem no vērtības samazināšanās	(3,962)	(3,441)	(3,274)	(2,942)
	<b>34,445</b>	<b>20,276</b>	<b>23,797</b>	<b>12,964</b>

### *Pārņemto kavēto kredītu ķīlu vērtības izmaiņas*

	Seši mēneši, kas noslēdzās		12 mēneši, kas noslēdzās	
	2017. gada 30. jūnijā '000 EUR Koncerns	2017. gada 30. jūnijā '000 EUR Banka	2016. gada 31. decembrī '000 EUR Koncerns	2016. gada 31. decembrī '000 EUR Banka
<b>Atlikums pārskata perioda sākumā</b>	<b>4,939</b>	<b>4,494</b>	<b>6,812</b>	<b>6,812</b>
Iegādāts	-	-	445	-
Ķīlas pārdošanas process pabeigts	(370)	(18)	-	-
Pārklasificēts uz ieguldījumu īpašumu	-	-	(1,822)	(1,822)
Pārklasificēts uz debitoru parādu garantijas ietvaros	-	-	(496)	(496)
<b>Atlikums perioda beigās</b>	<b>4,569</b>	<b>4,476</b>	<b>4,939</b>	<b>4,494</b>

### *Izmaiņas uzkrājumos zaudējumiem no vērtības samazināšanās*

	Seši mēneši, kas noslēdzās		12 mēneši, kas noslēdzās	
	2017. gada 30. jūnijā '000 EUR Koncerns	2017. gada 30. jūnijā '000 EUR Banka	2016. gada 31. decembrī '000 EUR Koncerns	2016. gada 31. decembrī '000 EUR Banka
<b>Atlikums pārskata perioda sākumā</b>	<b>3,274</b>	<b>2,942</b>	<b>4,142</b>	<b>3,805</b>
Vērtības samazinājums pārskata periodā	746	501	62	63
Atgūts	(3)	(3)	(214)	(216)
Meitas sabiedrību iegāde	-	-	1	-
Pārcelts uz kredītiem	-	-	(659)	(659)
Norakstīts	(60)	(1)	(8)	(3)
Valūtas pārvērtēšana	5	2	(50)	(48)
<b>Atlikums perioda beigās</b>	<b>3,962</b>	<b>3,441</b>	<b>3,274</b>	<b>2,942</b>

## 26 Saistības pret kredītiestādēm

	2017. gada 30. jūnijā '000 EUR	2017. gada 30. jūnijā '000 EUR	2016. gada 31. decembrī '000 EUR	2016. gada 31. decembrī '000 EUR
	Koncerns	Banka	Koncerns	Banka
Vostro konti	29,343	29,343	33,111	33,111
Termiņnoguldījumi	803	560	985	846
	<b>30,146</b>	<b>29,903</b>	<b>34,096</b>	<b>33,957</b>

### Banku un citu finanšu iestāžu noguldījumu un kontu atlikumu koncentrācija

2017. gada 30. jūnijā Bankā un Koncernā bija klientu kontu atlikumi ar trīs (2016. gada 31. decembrī – divām) kredītiestādēm, kuru summas pārsniedza 10% no kopējām saistībām pret bankām. Šo atlikumu bruto vērtība 2017. gada 30. jūnijā bija attiecīgi EUR 10,013 tūkstoši, EUR 6,722 tūkstoši un EUR 4,172 tūkstoši. Šo atlikumu bruto vērtība 2016. gada 31. decembrī bija attiecīgi EUR 14,804 tūkstoši un EUR 4,149 tūkstoši.

## 27 Norēķinu konti un noguldījumi

	2017. gada 30. jūnijā '000 EUR	2017. gada 30. jūnijā '000 EUR	2016. gada 31. decembrī '000 EUR	2016. gada 31. decembrī '000 EUR
	Koncerns	Banka	Koncerns	Banka
<b>Privātuņēmumi</b>				
- norēķinu konti	1,664,403	1,687,252	1,840,334	1,866,633
- termiņnoguldījumi	112,150	112,586	143,086	143,568
<b>Privātuņēmumi kopā</b>	<b>1,776,553</b>	<b>1,799,838</b>	<b>1,983,420</b>	<b>2,010,201</b>
<b>Valdība</b>				
- norēķinu konti	51	51	42	42
- termiņnoguldījumi	35	-	39	-
<b>Valdība kopā</b>	<b>86</b>	<b>51</b>	<b>81</b>	<b>42</b>
<b>Fiziskas personas</b>				
- norēķinu konti	528,674	528,674	558,428	558,428
- termiņnoguldījumi	204,524	202,308	200,797	199,068
<b>Fiziskas personas kopā</b>	<b>733,198</b>	<b>730,982</b>	<b>759,225</b>	<b>757,496</b>
<b>Klientu norēķinu konti un noguldījumi kopā</b>	<b>2,509,837</b>	<b>2,530,871</b>	<b>2,742,726</b>	<b>2,767,739</b>

### (a) Bloķēti konti

2017. gada 30. jūnijā un 2016. gada 31. decembrī Bankā bija klientu noguldījumi attiecīgi EUR 4,879 tūkstošu un EUR 18,013 tūkstošu apmērā, kuri atradās Bankas bloķētos kontos, kas kalpoja par nodrošinājumu Bankas izsniegtiem kredītiem un ārpusbilances kredīta instrumentiem.

### (b) Norēķinu kontu un noguldījumu koncentrācijas

2017. gada 30. jūnijā un 2016. gada 31. decembrī Koncernam un Bankai nebija klientu, kuru kontu atlikumi pārsniedza 10% no kopējās klientu kontu vērtības.



## 28 Emitētie parāda vērtspapīri

Subordinēto parādzīmju un parasto parādzīmju dzēšanas termiņš tiek fiksēts to izsniegšanas datumā. Subordinētās parādzīmes atmaksā pirms noteiktā dzēšanas termiņa tikai tad, kad Banka pārtrauc darbību vai bankrotē. Subordinētas parādzīmes pēc prioritātes ir zemākas par akcionāru prasījumiem. Visas parādzīmes ir kotētas Nasdaq OMX Rīgas fondu biržā ar sekojošajiem dzēšanas termiņiem un uzskaites vērtībām:

ISIN	Valūta	Sākotnēji emitēto vērtspapīru		Emisijas datums	Dzēšanas datums	Diskonta /kupona likme, %	Koncerns, 30/06/2017	Banka 30/06/2017	Koncerns 31/12/2016	Banka, 31/12/2016
		skaitis	Nomināl vērtība							
<b>Subordinētās parādzīmes</b>										
LV0000800993	EUR	200	50 000	07.09.2012	07.09.2019	7.0	10,222	10,222	10,222	10,222
LV0000801009	USD	80	75 000	07.09.2012	07.09.2019	7.0	5,374	5,374	5,818	5,818
LV0000801025	USD	67	75 000	14.09.2012	14.09.2019	7.0	4,495	4,495	4,866	4,866
<b>Subordinētās parādzīmes kopā</b>							<b>20,091</b>	<b>20,091</b>	<b>20,906</b>	<b>20,906</b>
<b>Parastās parādzīmes</b>										
LV0000801918	USD	280	75 000	10.12.2015	10.12.2017	2.25	18,426	18,426	19,948	19,948
LV0000801900	EUR	200	50 000	10.12.2015	10.12.2017	2.00	9,944	10,011	9,912	10,012
LV0000801975	USD	100	75 000	22.12.2015	22.12.2017	2.25	6,576	6,576	7,043	7,119
<b>Parastās obligācijas kopā</b>							<b>34,946</b>	<b>35,013</b>	<b>36,903</b>	<b>37,079</b>
<b>Emitētie parāda vērtspapīri kopā ('000 EUR)</b>							<b>55,037</b>	<b>55,104</b>	<b>57,809</b>	<b>57,985</b>

Pārskata gada laikā nav bijuši gadījumi, kad nav pildītas procentu maksājumu saistības vai pieļauti citi pārkāpumi attiecībā uz emitētajiem parāda vērtspapīriem.

## 29 Pārējās saistības un uzkrājumi

	2017. gada 30. jūnijā '000 EUR Koncerns	2017. gada 30. jūnijā '000 EUR Banka	2016. gada 31. decembrī '000 EUR Koncerns	2016. gada 31. decembrī '000 EUR Banka
<i>Pārējās finanšu saistības</i>				
Nauda ceļā	35	-	49	-
Uzkrātās saistības	1,182	1,182	888	882
<i>Citas ne-finanšu saistības</i>				
Uzkrājums vadības prēmijām	5,073	5,069	5,803	5,803
Nākamo periodu ieņēmumi	3,373	1,126	1,715	1,154
Uzkrājums atvaļinājumiem	2,464	2,041	2,147	1,860
Noguldījumu garantiju fonds	678	678	1,169	450
PVN saistības	22	-	68	-
Aplēstās saistības pret FKTK	430	430	237	200
Avansa maksājumi	1,478	38	1,062	20
Dividendes	24	6	47	6
Parādi piegādātājiem un citi	7,973	3,107	8,126	2,627
	<b>22,732</b>	<b>13,677</b>	<b>21,311</b>	<b>13,002</b>

## 30 Kapitāls un rezerves

### Kapitāls un akciju emisijas uzcenojums

Akciju kapitāls 2017. gada 30 jūnijā un 2016. gada 31. decembrī sastāv no:

	2017. gada 30. jūnijā '000 EUR	Daļu skaits	2016. gada 31. decembrī '000 EUR	Daļu skaits
Parastās akcijas	142,287	101,633,700	142,287	101,633,700
Priekšrocību akcijas	26,629	19,020,308	26,629	19,020,308
<b>Emitēts kapitāls</b>	<b>168,916</b>		<b>168,916</b>	
<b>Akciju emisijas uzcenojums</b>	<b>52,543</b>		<b>52,543</b>	

Parasto akciju turētāju struktūra nav mainījiesies kopš 2016. gada 31. decembra. Vienas akcijas nominālvērtība ir 1.40 eiro.

## 31 Saistības un garantijas

	2017. gada 30. jūnijā '000 EUR Koncerns	2017. gada 30. jūnijā '000 EUR Banka	2016. gada 31. decembrī '000 EUR Koncerns	2016. gada 31. decembrī '000 EUR Banka
<b>Līgumā noteiktā summa</b>				
Kredīti un kredītlinijas	1,901	2,965	4,063	8,407
Kredītkartes	5,246	5,247	6,210	6,216
Neizmantotais overdrafts	4,479	9,451	14,035	14,035
Garantijas un akreditīvi	8,136	8,136	7,521	7,521
<b>Kopā</b>	<b>19,762</b>	<b>25,799</b>	<b>31,829</b>	<b>36,179</b>

## 32 Tiesvedības

Veicot uzņēmējdarbību, Banka ir pakļauta riskam tikt iesaistītai tiesvedībā. 2017. gada 30. jūnijā pret Banku notika 13 tiesvedības procesi. Šo procesu ietvaros notiek tiesvedība par kopējo summu EUR 239,761 tūkstošu apmērā (2016. gada 31. decembrī: EUR 3,329 tūkstoši). 2017. gada 30. jūnijā un 2016. gada 31. decembrī uzkrājumi netika izveidoti, jo Bankas vadība, balstoties uz profesionālu padomu, uzskata, ka šo procesu rezultātā Bankai nevarētu rasties zaudējumi.

Pret Banku notiek izmeklēšana saistībā ar aizdomām par izvairīšanos no nodokļu nomaksas, kuru veikušas trešās puses. 6. jūlijā, Parīzē, tika paziņots pirmās instances tiesas lēmums Francijas ārzonas lietā, saskaņā ar ko tika daļēji apmierinātas apsūdzības prasības pret Banku. Banka nepiekrīt šim lēmumam un šis lēmums tiks pārsūdzēts. Rietumu Banka pilnībā sadarbojās ar Francijas varas iestādēm izmeklēšanas un tiesas procesa laikā. Banka nekad nav bijusi iesaistīta izvairīšanās no nodokļu nomaksas. Uzliktā soda nauda 80 miljonu EUR apmērā ir ļoti nepamatota. Līdz lēmums stājas spēkā, nav pienākuma maksāt soda naudu. Ņemot vērā visas tālākās instances, tiesvedības process var turpināties ilgu laika periodu, kas aizņem līdz pat 2-3 vai vairāk gadus. Šobrīd Banka ir izveidojusi uzkrājumus 20,000 tūkstošu eiro apmērā.

### 33 Atpakaļatpirkšanas darījumi (reverse repo)

	2017. gada 30. jūnijā '000 EUR Koncerns	2017. gada 30. jūnijā '000 EUR Banka	2016. gada 31. decembrī '000 EUR Koncerns	2016. gada 31. decembrī '000 EUR Banka
Nomura International plc	85,572	85,572	93,419	93,419
Brissard International	-	-	16	16
<b>Kopā</b>	<b>85,572</b>	<b>85,572</b>	<b>93,435</b>	<b>93,435</b>

### 34 Ieguldījumi asociētajās sabiedrībās

Koncernam pieder šādi ieguldījumi asociētajās sabiedrībās. Abas asociētās sabiedrības sniedz transporta informācijas pakalpojumus, un to aktīvi sastāv galvenokārt no pamatlīdzekļiem, kas nepieciešami darbībai. Kopējie aktīvi un ienākumi nav būtiski Koncerna līmenī.

Nosaukums	Reģistrācijas valsts	Darbības veids	Ieguldījums %	Ieguldījuma vērtība	
				2017. gada 30. jūnijā	2016. gada 31. decembrī
AED Rail Service SIA	Latvija	Dzelzceļa informatīvie pakalpojumi	43.00%	6	7
Dzelzceļu Tranzīts SIA	Latvija	Dzelzceļa informatīvie pakalpojumi	49.12%	-	-
<b>Kopā</b>				<b>6</b>	<b>7</b>

## 35 Darījumi ar saistītajām pusēm

Par saistītajām pusēm tiek uzskatīti Bankas akcionāri, kuriem ir būtiska ietekme pār Banku, citas sabiedrības, kurās viņiem ir izšķiroša ietekme, padomes un valdes locekļi, augstākās vadības pārstāvji, viņu tuvi radnieki un uzņēmumi, kuros viņiem ir izšķiroša ietekme, kā arī asociētās sabiedrības.

'000 EUR	2017. gada 30. jūnijā			2016. gada 31. decembrī		
	Meitas un asociētās sabiedrības	Vadība	Pārējās saistītās puses	Meitas un asociētās sabiedrības	Vadība	Pārējās saistītās puses
Kredīti un debitoru parādi	138,045	434	14,821	128,749	433	17,086
Norēķinu konti un noguldījumi	25,021	19,991	62,968	28,072	21,289	59,723
Emitētie parāda vērtspapīri	-	307	-	176	307	-
Saistības un garantijas	6,037	827	148	4,350	873	130
	2017. gada 30. jūnijā			2016. gada 30. jūnijā		
Procentu ienākumi	2,985	6	405	2,895	6	453
Procentu izdevumi	-	535	555	-	572	493

Atlīdzība par darbu, kas iekļauta administrācijas izmaksu sastāvā (skat. 13. pielikumu):

	Seši mēneši, kas noslēdzās 30. jūnijā			
	2017 '000 EUR Koncerns	2017 '000 EUR Banka	2016 '000 EUR Koncerns	2016 '000 EUR Banka
Padomes locekļi	272	254	106	88
Valdes locekļi	2,844	2,644	988	740
	<b>3,116</b>	<b>2,898</b>	<b>1,094</b>	<b>828</b>

## 36 Finanšu instrumentu patiesā vērtība

### (a) Patiesajā vērtībā novērtēti finanšu instrumenti

Tabulā analizēti patiesajā vērtībā novērtēti finanšu instrumenti pārskata perioda beigās pa līmeņiem patiesās vērtības hierarhijā, saskaņā ar kuru kategorizēts patiesās vērtības novērtējums.

#### Koncerns

2017. gada 30. jūnijā	1. līmenis	2. līmenis	3. līmenis	Kopā
<b>Finanšu aktīvi</b>				
Pārdošanai pieejami finanšu aktīvi	369,011	12,832	5,784	387,627
Patiesajā vērtībā novērtēti finanšu aktīvi ar atspoguļojumu peļņas vai zaudējumu aprēķinā	14,817	737	76	15,630
<b>Finanšu saistības</b>				
Patiesajā vērtībā novērtētas finanšu saistības ar atspoguļojumu peļņas vai zaudējumu aprēķinā	-	144	-	144
<b>2016. gada 31. decembrī</b>	<b>1. līmenis</b>	<b>2. līmenis</b>	<b>3. līmenis</b>	<b>Kopā</b>
<b>Finanšu aktīvi</b>				
Pārdošanai pieejami finanšu aktīvi	461,646	-	5,938	467,584
Patiesajā vērtībā novērtēti finanšu aktīvi ar atspoguļojumu peļņas vai zaudējumu aprēķinā	15,719	1,124	209	17,052
<b>Finanšu saistības</b>				
Patiesajā vērtībā novērtētas finanšu saistības ar atspoguļojumu peļņas vai zaudējumu aprēķinā	-	442	-	442

#### Banka

2017. gada 30. jūnijā	1. līmenis	2. līmenis	3. līmenis	Kopā
<b>Finanšu aktīvi</b>				
Pārdošanai pieejami finanšu aktīvi	383,005	12,832	32,429	428,266
Patiesajā vērtībā novērtēti finanšu aktīvi ar atspoguļojumu peļņas vai zaudējumu aprēķinā	-	737	76	813
<b>Finanšu saistības</b>				
Patiesajā vērtībā novērtētas finanšu saistības ar atspoguļojumu peļņas vai zaudējumu aprēķinā	-	144	-	144
<b>2016. gada 31. decembrī</b>	<b>1. līmenis</b>	<b>2. līmenis</b>	<b>3. līmenis</b>	<b>Kopā</b>
<b>Finanšu aktīvi</b>				
Pārdošanai pieejami finanšu aktīvi	476,737	-	34,241	510,978
Patiesajā vērtībā novērtēti finanšu aktīvi ar atspoguļojumu peļņas vai zaudējumu aprēķinā	-	1,124	209	1,333
<b>Finanšu saistības</b>				
Patiesajā vērtībā novērtētas finanšu saistības ar atspoguļojumu peļņas vai zaudējumu aprēķinā	-	442	-	442

Tabulā ir uzrādītas vērtēšanas metodes, kas pielietotas 2. līmeņa patiesās vērtības noteikšanai:

Veids	Vērtēšanas metode
Patiesajā vērtībā novērtēti finanšu aktīvi un saistības ar atspoguļojumu peļņas vai zaudējumu aprēķinā	Tirgus salīdzinājuma metode: Patiesā vērtība ir balstīta uz brokeru noteiktajām cenām. Līdzīgi līgumi tiek tirgoti aktīvā tirgū un to kotētās cenas atspoguļo faktiskos darījumus ar līdzīgiem instrumentiem.

Patiesās vērtības hierarhijas 3. līmenī ir klasificētas RB Opportunity fund daļas un atsevišķas akcijas, kuru patiesā vērtība ir noteikta, balstoties uz to pamatā esošo aktīvu aplēsto patieso vērtību.

## 36 Finanšu instrumentu patiesā vērtība, turpinājums

### (b) Patiesajā vērtībā nenovērtēti finanšu instrumenti

Tabulā analizēta patiesajā vērtībā nenovērtēto finanšu instrumentu patiesā vērtība pa līmeņiem patiesās vērtības hierarhijā, kurā klasificēts katrs patiesās vērtības novērtējums.

#### Koncerns

2017. gada 30. jūnijā	1. līmenis '000 EUR	2. līmenis '000 EUR	3. līmenis '000 EUR	Patiesā vērtība kopā '000 EUR	Uzskaites vērtība kopā '000 EUR
<b>Finanšu aktīvi</b>					
Kase un prasības pret Latvijas Banku	-	-	776,570	776,570	776,570
Prasības pret kredītiestādēm	-	-	530,339	530,339	530,339
Kredīti un debitoru parādi	-	-	974,081	974,081	974,081
Atpakaļatpirkšanas darījumi (reverse repo)	-	-	85,572	85,572	85,572
Līdz termiņa beigām turēti finanšu instrumenti	296,330	-	-	296,330	295,972
Pārējie finanšu aktīvi	-	-	20,258	20,258	20,258
<b>Finanšu saistības</b>					
Saistības pret Latvijas Banku	-	-	120,000	120,000	120,000
Saistības pret kredītiestādēm	-	-	30,146	30,146	30,146
Noguldījumi	-	-	2,509,837	2,509,837	2,509,837
Emitētie parāda vērtspapīri	-	-	55,037	55,037	55,037
Citas finanšu saistības	-	-	1,217	1,217	1,217
<b>2016. gada 31. decembrī</b>					
<b>Finanšu aktīvi</b>					
Kase un prasības pret Latvijas Banku	-	-	836,961	836,961	836,961
Prasības pret kredītiestādēm	-	-	522,424	522,424	522,424
Kredīti un debitoru parādi	-	-	1,044,920	1,044,920	1,044,920
Atpakaļatpirkšanas darījumi (reverse repo)	-	-	93,435	93,435	93,435
Līdz termiņa beigām turēti finanšu instrumenti	319,773	-	-	319,773	319,574
Pārējie finanšu aktīvi	-	-	9,837	9,837	9,837
<b>Finanšu saistības</b>					
Saistības pret Latvijas Banku	-	-	120,000	120,000	120,000
Saistības pret kredītiestādēm	-	-	34,096	34,096	34,096
Noguldījumi	-	-	2,742,726	2,742,726	2,742,726
Emitētie parāda vērtspapīri	-	-	57,809	57,809	57,809
Citas finanšu saistības	-	-	937	937	937

Amortizētajās iegādes izmaksās novērtēto finanšu aktīvu un saistību, izņemot līdz termiņa beigām turētus finanšu instrumentus, patiesā vērtība ir novērtēta, izmantojot diskontētās naudas plūsmas. Diskontēšanas likme ir atvasināta no tirgus procentu likmes, kas ir koriģēta attiecīgi riskam, kas ir saistīts ar atsevišķiem instrumentiem. Līdz termiņa beigām turēto ieguldījumu patiesā vērtība ir novērtēta, izmantojot atsevišķu instrumentu tirgus cenu.

## 36 Finanšu instrumentu patiesā vērtība, turpinājums

### Banka

2017. gada 30. jūnijā	1. līmenis '000 EUR	2. līmenis '000 EUR	3. līmenis '000 EUR	Patiesā vērtība kopā '000 EUR	Uzskaites vērtība kopā '000 EUR
<b>Finanšu aktīvi</b>					
Kase un prasības pret Latvijas Banku	-	-	776,516	776,516	776,516
Kredīti un debitoru parādi no kredītiestādēm	-	-	529,774	529,774	529,774
Kredīti un debitoru parādi	-	-	1,047,958	1,047,958	1,047,958
Atpakaļatpirkšanas darījumi (reverse repo)			85,572	85,572	85,572
Līdz termiņa beigām turēti finanšu instrumenti	296,428	-	-	296,428	293,030
Pārējie finanšu aktīvi	-	-	13,984	13,984	13,984
<b>Finanšu saistības</b>					
Saistības pret kredītiestādēm	-	-	29,903	29,903	29,903
Saistības pret Latvijas Banku	-	-	120,000	120,000	120,000
Noguldījumi	-	-	2,530,871	2,530,871	2,530,871
Emitētie parāda vērtspapīri	-	-	55,104	55,104	55,104
Citas finanšu saistības	-	-	1,182	1,182	1,182
<b>2016. gada 31. decembrī</b>					
<b>Finanšu aktīvi</b>					
Kase un prasības pret Latvijas Banku	-	-	836,920	836,920	836,920
Prasības pret kredītiestādēm	-	-	521,721	521,721	521,721
Kredīti un debitoru parādi	-	-	1,116,873	1,116,873	1,116,873
Atpakaļatpirkšanas darījumi (reverse repo)			93,435	93,435	93,435
Līdz termiņa beigām turēti finanšu instrumenti	319,227	-	-	319,227	315,848
Pārējie finanšu aktīvi	-	-	7,061	7,061	7,061
<b>Finanšu saistības</b>					
Saistības pret Latvijas Banku			120,000	120,000	120,000
Saistības pret kredītiestādēm	-	-	33,957	33,957	33,957
Noguldījumi	-	-	2,767,739	2,767,739	2,767,739
Emitētie parāda vērtspapīri	-	-	57,985	57,985	57,985
Citas finanšu saistības	-	-	882	882	882



## 37 Darbības segmenti

Koncernam ir četri turpmāk aprakstītie atskaišu segmenti, kas ir Koncerna stratēģiskā biznesa struktūrvienības. Stratēģiskās biznesa struktūrvienības piedāvā dažādus produktus un pakalpojumus, un tās tiek pārvaldītas atsevišķi, balstoties uz Koncerna pārvaldības un iekšējo ziņojumu sagatavošanas struktūru.

Koncerna augstākā vadība vismaz reizi mēnesī izskata katras stratēģiskā biznesa struktūrvienības iekšējos vadības ziņojumus.

Turpmāk sniegtais apkopojums raksturo darbību katrā Koncerna darbības segmentā:

<b>Kreditēšana un ieguldījumi</b>	Ietver komerc kredītus klientiem, tirdzniecības finansēšanu, privātpersonu hipotekāros kredītus un citus finanšu produktus un ieguldījumus.
<b>Klientu apkalpošana</b>	Ietver vispārīgas bankas darbības, klientu maksājumus, kredītkaršu darījumus un citus darījumus ar visiem klientiem.
<b>Finanšu tirgi un uzkrājumi</b>	Ietver klientu aktīvu pārvaldības produktus, piemēram, fondus, klientu vērtspapīru brokera pakalpojumus, klientu finansēšanu atpiršanas darījumu ietvaros un bankas darbības finansēšanu, izmantojot klientu noguldījumus, likviditātes pārvaldību, ārvalstu valūtas maiņu, parāda vērtspapīru emitēšanu, ieguldījumus likvīdos aktīvos, piemēram, īstermiņa noguldījumos un uzņēmumu un valdības vērtspapīros.
<b>Ieguldījumi un nebankas segmenti</b>	Ietver Koncerna meitas sabiedrību darbību un ienākumus no nebankas aktivitātēm, ieskaitot nekustamā īpašuma īri un nomas biznesu.

Informācija par katra atskaišu segmenta rezultātiem sniegta turpmāk. Rezultāti tiek izvērtēti, balstoties uz segmenta peļņu pirms nodokļiem saskaņā ar iekšējiem vadības ziņojumiem, ko izskata Koncerna augstākā vadība. Segmentu peļņa tiek izmantota, lai izvērtētu segmentu darbību, jo vadība uzskata, ka šī informācija ir noderīga, lai izvērtētu atsevišķu segmentu rezultātus attiecībā pret citām sabiedrībām, kas darbojas šajās nozarēs. Starpssegmentu cenas tiek noteiktas, balstoties uz resursu izmaksu kompensēšanu un aprēķinu, kas balstīts uz vadības veikto riska līmeņa novērtējumu.

## 37 Darbības segmenti, turpinājums

Tabulā ir uzrādīta Koncerna darbības segmentu bruto ieņēmumu un finanšu aktīvu un finanšu saistību valūtas struktūra sešu mēnešu periodā, kas noslēdzās 2017. gada 30. jūnijā, kā arī Koncerna finanšu aktīvi un saistības 2017. gada 30. jūnijā:

`000 EUR	Kreditē- šana un ieguldījumi	Klientu apkalpo- šana	Finanšu tirgi un uzkrājumi	Ieguldījumi un nebankas segmenti	Kopā
<b>Ārēji ieņēmumi</b>					
Neto procentu ienākumi	32,182	185	1,970	-	34,337
Neto komisijas naudas ienākumi	-	14,587	2,476	(7)	17,056
Neto peļņa no patiesajā vērtībā novērtētiem finanšu instrumentiem ar atspoguļojumu peļņas vai zaudējumu aprēķinā	-	-	509	-	509
Ārvalstu valūtu tirdzniecības un pārvērtēšanas neto ienākumi	-	1,583	8,259	-	9,842
Neto realizētā peļņa no pārdošanai pieejamiem aktīviem	-	-	21	-	21
Pēc pašu kapitāla metodes uzskaitītu asociēto sabiedrību zaudējumu daļa (atskaitot uzņēmumu ienākuma nodokli)	-	-	-	(1)	(1)
Citi ienākumi / (izdevumi)	1,586	(486)	(453)	6,359	7,006
<b>Starpsegmentu ieņēmumi</b>	<b>(9,908)</b>	<b>4,220</b>	<b>5,688</b>	<b>-</b>	<b>-</b>
<b>Segmentu ieņēmumi kopā</b>	<b>23,860</b>	<b>20,089</b>	<b>18,470</b>	<b>6,351</b>	<b>68,770</b>
Zaudējumi no vērtības samazināšanās	(1,875)	(25)	-	(262)	(2,162)
<b>Atskaišu segmentu peļņa pirms nodokļiem</b>	<b>11,327</b>	<b>6,159</b>	<b>10,677</b>	<b>(17,336)</b>	<b>10,825</b>
<b>Segmenta aktīvi</b>	<b>935,819</b>	<b>116,915</b>	<b>2,103,298</b>	<b>146</b>	<b>3,156,178</b>
<b>Segmenta saistības</b>	<b>-</b>	<b>1,946,164</b>	<b>768,147</b>	<b>-</b>	<b>2,714,311</b>

### 37 Darbības segmenti, turpinājums

Tabulā ir uzrādīta Koncerna darbības segmentu bruto ieņēmumu un finanšu aktīvu un finanšu saistību valūtas struktūra sešu mēnešu periodā, kas noslēdzās 2016. gada 30. jūnijā, kā arī Koncerna finanšu aktīvi un saistības 2016. gada 31. decembrī:

`000 EUR	Kreditē- šana un ieguldījumi	Klientu apkalpo- šana	Finanšu tirgi un uzkrājumi	Ieguldījumi un nebankas segmenti	Kopā
<b>Ārēji ieņēmumi</b>					
Neto procentu ienākumi	32,708	134	(619)	6,791	<b>39,014</b>
Neto komisijas naudas ienākumi	(68)	18,384	1,935	48	<b>20,299</b>
Neto peļņa no patiesajā vērtībā novērtētiem finanšu instrumentiem ar atspoguļojumu peļņas vai zaudējumu aprēķinā	-	-	15	1,117	<b>1,132</b>
Ārvalstu valūtu tirdzniecības un pārvērtēšanas neto ienākumi	-	1,952	8,798	234	<b>10,984</b>
Neto realizētā peļņa no pārdošanai pieejamiem aktīviem	-	30,959	178	-	<b>31,137</b>
Pēc pašu kapitāla metodes uzskaitītu asociēto sabiedrību zaudējumu daļa (atskaitot ienākuma nodokli)	-	-	-	(12)	<b>(12)</b>
Citi ienākumi / (izdevumi)	364	(20)	103	3,426	<b>3,873</b>
<b>Starpsegmentu ieņēmumi</b>	<b>(15,372)</b>	<b>4,083</b>	<b>11,289</b>	<b>-</b>	<b>-</b>
<b>Segmentu ieņēmumi kopā</b>	<b>17,632</b>	<b>55,492</b>	<b>21,699</b>	<b>11,604</b>	<b>106,427</b>
Zaudējumi no vērtības samazināšanās	(14,322)	-	-	(186)	<b>(14,508)</b>
<b>Atskaišu segmentu peļņa pirms nodokļiem</b>	<b>(2,422)</b>	<b>43,915</b>	<b>17,923</b>	<b>(3,354)</b>	<b>56,062</b>
<b>Segmenta aktīvi</b>	<b>870,910</b>	<b>68,266</b>	<b>2,295,991</b>	<b>158,214</b>	<b>3,393,381</b>
<b>Segmenta saistības</b>	<b>-</b>	<b>2,226,148</b>	<b>725,799</b>	<b>3,126</b>	<b>2,955,073</b>

## 37 Darbības segmenti, turpinājums

	2017. gada 30. jūnijā '000 EUR	2016. gada 30. jūnijā '000 EUR
<b>Pamatdarbības ienākumi</b>		
Segmentu ieņēmumi kopā	68,770	106,427
Konsolidētie ieņēmumi	68,770	106,427
<b>Peļņa pirms uzņēmumu ienākuma nodokļa</b>		
Segmentu peļņa vai zaudējumi kopā	10,825	56,062
Konsolidētā peļņa pirms uzņēmumu ienākuma nodokļa	10,825	56,062
	2017. gada 30. jūnijā '000 EUR	2016. gada 31. decembrī '000 EUR
<b>Aktīvi</b>		
Segmentu aktīvi kopā	3,156,178	3,393,381
Pārējās summas	85,338	80,209
Konsolidētās kopsummas	3,241,516	3,473,590
<b>Saistības</b>		
Segmentu saistības kopā	2,714,311	2,955,073
Pārējās summas	47,060	24,643
Konsolidētās kopsummas	2,761,371	2,979,716

Pārējās aktīvu summas: Pamatlīdzekļi, nemateriālie ieguldījumi, pārdošanai turēti ilgtermiņa ieguldījumi, ienākuma nodokļa aktīvs, atliktā nodokļa aktīvs un pārējie aktīvi (izņemot pārņemtās kredītu ķīlas).

Pārējās saistību summas: Ienākuma nodokļa saistības, atliktā nodokļa saistības un citas saistības.

## 38 Ieguldījumi citās sabiedrībās

### Nekontrolējoša līdzdalība meitas sabiedrībās

Tabulā ir apkopota informācija par katru Koncerna meitas sabiedrību, kurā pastāv būtiska nekontrolējoša līdzdalība, pirms Koncerna uzņēmumu savstarpējo darījumu izslēgšanas 2017. gada 30. jūnijā par 6 mēnešu periodu, kas noslēdzās 2017. gada 30. jūnijā:

`000 EUR	InCredit Group SIA	RAM Fund- FI High Yield USD	RAM Fund- Fixed income Investment grade USD	Citas meitas sabiedrības	Kopā
<b>Nekontrolējošās līdzdalības daļa</b>	<b>49.00%</b>	<b>41.11%</b>	<b>52.52%</b>		
Patiesajā vērtībā novērtētie finanšu instrumenti ar atspoguļojumu peļņas vai zaudējumu aprēķinā	-	5,329	9,203		
Kredīti	37,178	-	-		
Prasības pret kredītiestādēm	-	2,665	518		
Pārējie aktīvi	836	-	-		
Saistības pret kredītiestādēm	(29,017)	-	-		
Norēķinu konti un noguldījumi	(2,214)	-	-		
Pārējās saistības	(3,042)	(8)	(9)		
<b>Neto aktīvi</b>	<b>3,741</b>	<b>7,986</b>	<b>9,712</b>		
<b>Nekontrolējošās līdzdalības uzskaites vērtība</b>	<b>1,833</b>	<b>3,283</b>	<b>5,101</b>	<b>892</b>	<b>11,109</b>
Ieņēmumi	4,290	239	303		
Pārskata gada peļņa	1,420	198	(403)		
<b>Visaptverošie ienākumi kopā</b>	<b>1,420</b>	<b>198</b>	<b>(403)</b>		
<b>Peļņa/(zaudējumi), kas attiecināti uz nekontrolējošo līdzdalību</b>	<b>696</b>	<b>81</b>	<b>(212)</b>	<b>(108)</b>	<b>457</b>
Naudas plūsma no pamatdarbības	1,397	738	1,115		
Naudas plūsma no ieguldījumu darbībām	22	-	-		
Naudas plūsma no finansēšanas darbībām, pirms dividenžu izmaksas nekontrolējošai līdzdalībai	2,420	356	(2,265)		
Naudas plūsma no finansēšanas darbībām - dividenžu izmaksu nekontrolējošai līdzdalībai naudā	(20)	356	(2,265)		
<b>Naudas un tās ekvivalentu neto pieaugums(samazinājums)</b>	<b>1,399</b>	<b>1,094</b>	<b>(1,150)</b>		

## 38 Ieguldījumi citās sabiedrībās, turpinājums

Tabulā ir apkopota informācija par katru Koncerna meitas sabiedrību, kurā pastāv būtiska nekontrolējoša līdzdalība, pirms Koncerna uzņēmumu savstarpējo darījumu izslēgšanas 2016. gada 31. decembrī par 6 mēnešu periodu, kas noslēdzās 2016. gada 30. jūnijā:

`000 EUR 2016 gada 31. decembrī	InCredit Group SIA	RAM Fund- Fixed income High Yield USD	RAM Fund- Fixed income Investment grade USD	Citas meitas sabiedrī- bas	Kopā
<b>Nekontrolējošās līdzdalības daļa</b>	<b>49.00%</b>	<b>32.64%</b>	<b>65.63%</b>		
Patiesajā vērtībā novērtētie finanšu instrumenti ar atspoguļojumu peļņas vai zaudējumu aprēķinā	-	4,727	10,673		
Kredīti	35,045	-	-		
Prasības pret kredītiestādēm	-	3,226	1,724		
Pārējie aktīvi	936	-	-		
Saistības pret kredītiestādēm	(27,011)	-	-		
Norēķinu konti un noguldījumi	(1,726)	-	-		
Pārējās saistības	(2,522)	(17)	(16)		
<b>Neto aktīvi</b>	<b>4,722</b>	<b>7,936</b>	<b>12,381</b>		
<b>Nekontrolējošās līdzdalības uzskaites vērtība</b>	<b>1,824</b>	<b>2,590</b>	<b>8,126</b>	<b>1,689</b>	<b>14,229</b>
<b>2016. gada 30. jūnijā</b>					
Ieņēmumi	3,778	556	511		
Pārskata gada peļņa	655	347	167		
<b>Visaptverošie ienākumi kopā</b>	<b>655</b>	<b>347</b>	<b>167</b>		
<b>Peļņa/(zaudējumi), kas attiecināti uz nekontrolējošo līdzdalību</b>	<b>321</b>	<b>125</b>	<b>105</b>	<b>(68)</b>	<b>483</b>
Naudas plūsma no pamatdarbības	501	153	1,038		
Naudas plūsma no ieguldījumu darbībām	(28)	-	-		
Naudas plūsma no finansēšanas darbībām, pirms dividenžu izmaksas nekontrolējošai līdzdalībai	1,303	(681)	(566)		
Naudas plūsma no finansēšanas darbībām - dividenžu izmaksa nekontrolējošai līdzdalībai naudā	(397)	(681)	(566)		
<b>Naudas un tās ekvivalentu neto pieaugums(samazinājums)</b>	<b>76</b>	<b>(528)</b>	<b>472</b>		

Koncerns tur ieguldījumu fondu vienības, attiecībā uz kurām tas darbojas kā aktīvu pārvaldes sabiedrība, t.i., tam ir ietekme pār atsevišķiem ieguldījumu lēmumiem atbilstoši fondu prospektos aprakstītajai ieguldījumu stratēģijai. Koncerns saņem fiksētu komisijas maksu par aktīvu pārvaldi un turētājbankas pakalpojumu sniegšanu. 2017. gada 30. jūnijā un 2016. gada 31. decembrī Grupa novērtēja, ka tai ir kontrole pār ieguldījumu fondiem un ka šie fondi ir jākonsolidē. Fondu vienības tiek regulāri tirgotas, un periodā, kas noslēdzās 2017. gada 30. jūnijā, tirdzniecības rezultāts bija nekontrolējošās līdzdalības neto samazinājums par EUR 2,890 tūkstošiem (2016. gadā: samazinājums par EUR 546 tūkstošiem).

## 39 Finanšu riska jūtīguma izmaiņas

Bankas un Koncerna pārskata perioda neto peļņas un pārējo visaptverošo ienākumu jūtība pret izmaiņām ārvalstu valūtas maiņas kursos, pamatojoties uz 2017. gada 30. jūnijā un 2016. gada 31. decembrī esošajām pozīcijām, un scenārijs 5% izmaiņām USD uz EUR maiņas kursos, pārējiem mainīgajiem saglabājoties nemainīgiem, ir šāds:

Koncerns '000 EUR	2017. gada 30. jūnijā		2016. gada 31. decembrī	
	Pārskata perioda peļņa	Pārējie visaptverošie ienākumi	Pārskata perioda peļņa	Pārējie visaptverošie ienākumi
5% USD vērtības pieaugums pret EUR	(222)	301	(501)	254
5% USD vērtības samazinājums pret EUR	222	(301)	501	(254)
<b>Banka</b> '000 EUR	<b>2017. gada 30. jūnijā</b>		<b>2016. gada 31. decembrī</b>	
	Pārskata perioda peļņa	Pārējie visaptverošie ienākumi	Pārskata perioda peļņa	Pārējie visaptverošie ienākumi
5% USD vērtības pieaugums pret EUR	(190)	976	(89)	999
5% USD vērtības samazinājums pret EUR	190	(976)	89	(999)

Bankas un Koncerna pārskata gada neto peļņas un pašu kapitāla jūtība pret izmaiņām vērtspapīru cenās, pamatojoties uz ceturtdiena, 2017. gada 30. jūnijā un 2016. gada 31. decembrī esošajām pozīcijām, un scenārijs 5% izmaiņām vērtspapīru cenās, pārējiem mainīgajiem saglabājoties nemainīgiem, ir šāds:

Koncerns '000 EUR	2017. gada 30. jūnijā		2016. gada 31. decembrī	
	Pārskata perioda peļņa	Pārējie visaptverošie ienākumi	Pārskata perioda peļņa	Pārējie visaptverošie ienākumi
5% pieaugums vērtspapīru cenās	724	19,381	759	23,379
5% samazinājums vērtspapīru cenās	(724)	(19,381)	(759)	(23,379)
<b>Banka</b> '000 EUR	<b>2017. gada 30. jūnijā</b>		<b>2016. gada 31. decembrī</b>	
	Pārskata perioda peļņa	Pārējie visaptverošie ienākumi	Pārskata perioda peļņa	Pārējie visaptverošie ienākumi
5% pieaugums vērtspapīru cenās	9	21,413	10	25,549
5% samazinājums vērtspapīru cenās	(9)	(21,413)	(10)	(25,549)

## 40 Ieguldījumu meitas sabiedrībās pārdošana

2017. gadā, meitas sabiedrību akciju/daļu pārdošanas rezultātā pārdošanas datumā notika šādas izmaiņas Koncerna aktīvos un saistībās:

'000 EUR

	Miera 30C SIA	Rietumu IT services SIA	Rietumu Transport and Logistics SIA	Kopā
<b>Aktīvi</b>				
Prasības pret kredītiestādēm	-	691	3	694
Kredīti un debitoru parādi	24	-	-	24
Pamatlīdzekļi	-	305	-	305
Nemateriālie aktīvi	-	835	-	835
Uzņēmumu ienākuma nodokļa aktīvs	1	-	-	1
Pārējie aktīvi	-	72	-	72
<b>Saistības</b>				
Pārējās saistības	-	(90)	-	(90)
<b>Neto identificējamie aktīvi un saistības</b>	<b>25</b>	<b>1,813</b>	<b>3</b>	<b>1,841</b>
<b>Kapitāls, kas attiecināms uz Bankas akcionāriem</b>	<b>25</b>	<b>1,813</b>	<b>3</b>	<b>1,841</b>
<b>Saņemtā atlīdzība</b>	<b>25</b>	<b>300</b>	<b>3</b>	<b>328</b>