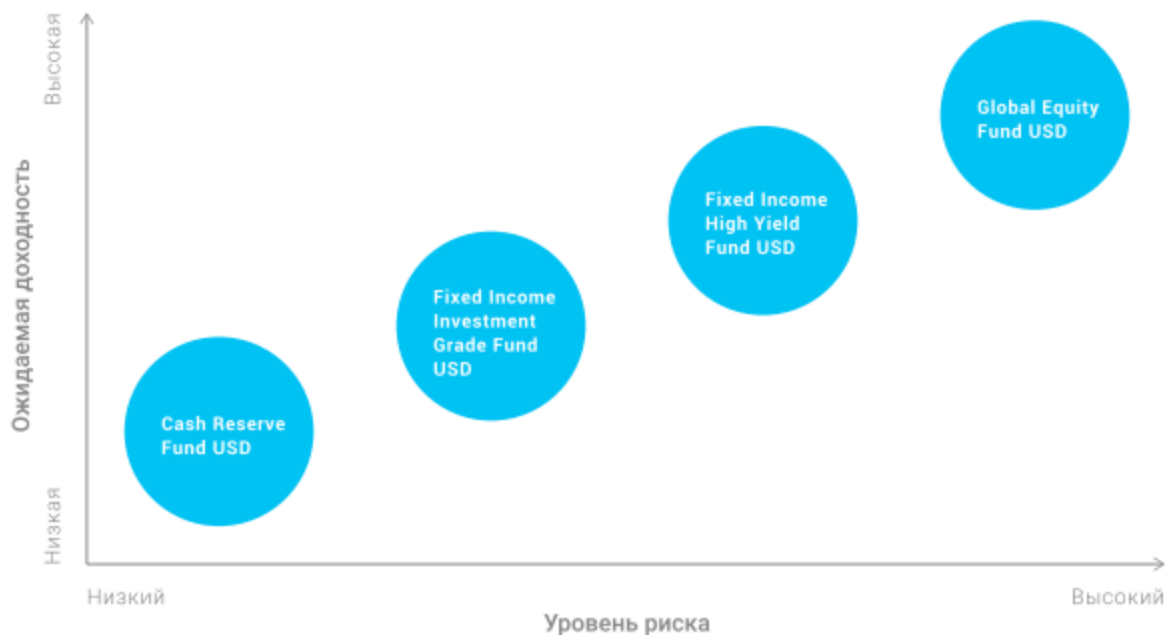


- Инвестиционные фонды это стандартизированные и более доступные продукты с заранее определенными целевыми уровнями риска и ожидаемой доходности.
- Максимально простой, быстрый и удобный способ инвестирования средств.
- Инвестиционный горизонт, степень риска и ожидаемая доходность – определяется на индивидуальной основе для каждого фонда или их комбинации.



	Cash Reserve Fund USD	Fixed Income Investment Grade Fund USD	Fixed Income High Yield Fund USD	Global Equity Fund USD	
Цель Фонда	Управление краткосрочными средствами	Сохранение / стабильное накопление средств	Накопление с потенциалом повышенной доходности	Получение максимальной доходности от инвестиций	
Уровень риска	Низкий	Ниже среднего	Средний	Выше среднего	
Рекомендуемый временной горизонт	до 1 года	от 2 лет	от 3 лет	от 5 лет	
Ожидаемая доходность	1% в год	3-5% в год	5-8% в год	выше 5% в год	
Минимальный уровень инвестируемого капитала	1 000 USD	1 000 USD	1 000 USD	1 000 USD	
Комиссии	За покупку	0.00%	0.20%	0.35%	0.50%
	За управление	0.10% в год	0.60% в год	1.00% в год	1.85% в год
	За прирост стоимости	0.00%	0.00%	0.00%	5.00%
	Банку держателю	0.15% в год	0.20% в год	0.25% в год	0.25% в год

КОММЕНТАРИЙ УПРАВЛЯЮЩИХ ИНВЕСТИЦИОННЫМИ ФОНДАМИ RIETUMU ASSET MANAGEMENT

Начало весны было насыщено различными событиями. Однако, ключевым событием для финансовых рынков можно назвать провал реформы закона о здравоохранении в США. Хочется верить, что данное событие отрезвит часть инвесторов и позволит рынкам более здраво оценить потенциальные эффекты от новой администрации Белого Дома.

В марте статистическое бюро США в третьей редакции неожиданно пересмотрело темп роста национальной экономики в сторону повышения. Благодаря более сильному внутреннему потреблению рост в последнем квартале 2016 года составил 2.1 процента.

В марте также состоялась встреча министров финансов стран участниц G20 в Германии. Под давлением США, G20 изменили риторику, оказав меньше поддержки свободной торговле. Можно констатировать, что ярая поддержка Трампом протекционизма в полной мере отображается на действиях США.

Примечательно, что март отметился первым крупным фиаско Трампа. Республиканская партия, обладающая большинством в Конгрессе, не смогла объединиться и принять поправки к закону о здравоохранении. Данный провал напомнил инвесторам о трудностях, с которыми новому президенту предстоит столкнуться по другим масштабным реформам.

ФРС ожидаемо подняла ставку и оставило прогноз по темпу поднятия ставок в этом году без изменения. Однако, часть участников рынка восприняло отсутствие изменений в прогнозах ФРС как признак “голубинового” поднятия ставки. В результате, менее агрессивный ФРС ослабил курс доллара к корзине валют.

Несмотря на более низкий курс доллара, сырьевые рынки завершили месяц без изменений. Основной причиной этому послужило изменение ожиданий инвесторов по поводу “Трамплиации”. В целом восстановление мирового экономического роста благотворно сказывается на секторе сырьевых товаров.

Стоит отметить, что лучшим сектором по итогам первой четверти оказался сектор технологий. Индекс Nasdaq Composite показал лучший рост с 2013 года, благодаря отличным финансовым результатам во второй половине 2016 года и больших ожиданий по поводу продолжения позитивной динамики.

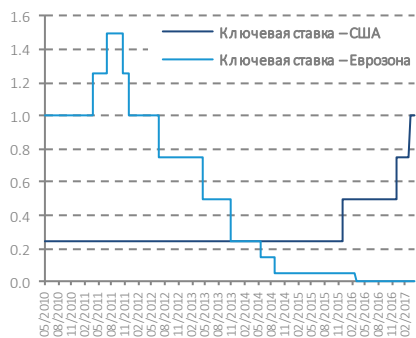
Примечательно, что в марте инвесторы наблюдали большое расхождение между реальными данными и ожиданиями. Настроение как бизнеса, так и потребителей в США и Еврозоне находилось на очень высоком уровне, в то время как экономические данные выходили заурядные. Такое расхождение является неустойчивым и в скором времени один показатель должен нагнать другой.

В конце марта свершилось интересное событие – Соединённое Королевство официально начало процесс выхода из ЕС, который должен занять два года. Правительство Британии готово оборвать отношения с континентальной Европой, заложенные в далёком 1973 году. В целом, страну ждёт долгий период трудных переговоров и перспективы Туманного Альбиона остаются покрытыми пеленой.

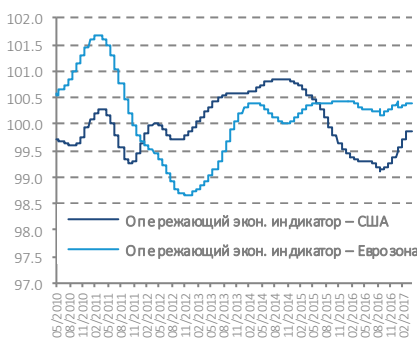
Отношения ЕС ухудшились не только с Великобританией, но и с Турцией. В марте Турция пошла на экстраполяцию отношений с Европой, обвинив ряд европейских держав в фашизме. Причиной дипломатических перепалок послужил предстоящий в апреле референдум в Турции по увеличению власти действующего президента страны. В целом, в Европе выросли политические риски за счёт непредсказуемого исхода выборов во Франции. Сразу несколько ведущих кандидатов в президенты придерживаются крайне радикальных взглядов на будущее Франции.

В марте расцвели нежные лесные цветы – незабудки, которые напоминают о прекрасном равновесии и гармонии в природе. Инвесторам также стоит не забывать сохранять холодную голову и не поддаваться всплескам радикальности на финансовых рынках. Именно уравновешенный, гармоничный и профессиональный подход к инвестициям позволяет достичь наилучшего результата.

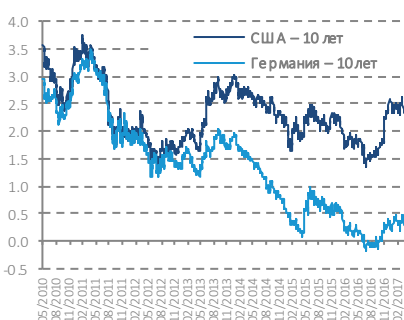
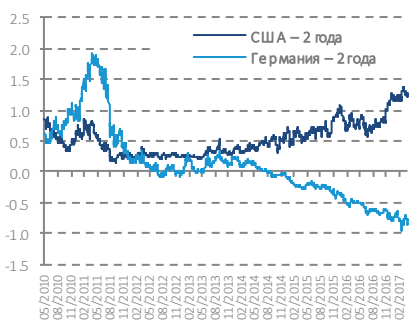
МОНЕТАРНАЯ ПОЛИТИКА



СИТУАЦИЯ В МАКРОЭКОНОМИКЕ



ГОСОБЛИГАЦИИ



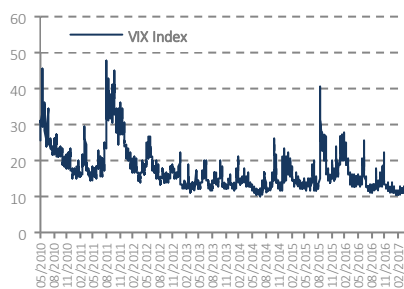
РЫНКИ АКЦИЙ



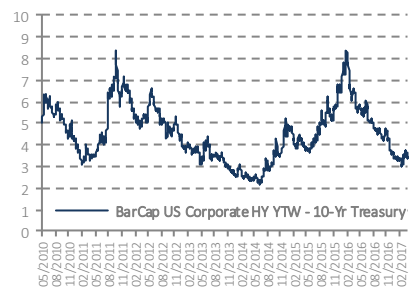
ВАЛЮТЫ



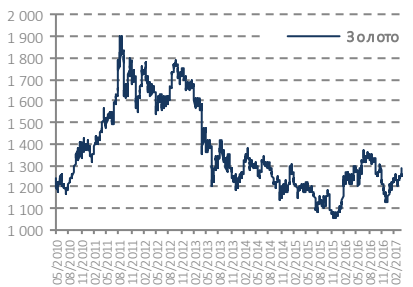
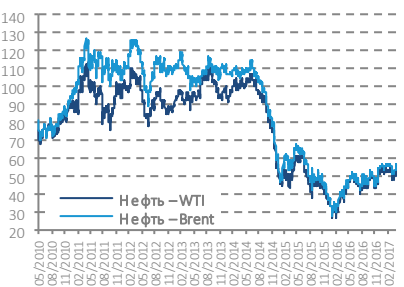
ИНДЕКС ВОЛАТИЛЬНОСТИ



ПРЕМИЯ ЗА РИСК ОБЛИГАЦИЙ



СЫРЬЕВЫЕ РЫНКИ



Источник: Bloomberg, Rietumu Asset Management

ОСНОВНАЯ ИНФОРМАЦИЯ
12.04.2017

ISIN	LV0000400877
Код в Bloomberg	RAMCRUF LR
Дата создания	01.09.2014
Страна	Латвия
Статус	Открытый
Валюта	USD (США)
Расчет цен	Ежедневный
Банк держатель	Rietumu Bank
Аудитор	KPMG Baltics
Финансовый год	31 декабря

КРАТКОЕ ОПИСАНИЕ ФОНДА

Подфонд создан с целью получения относительно стабильного дохода при сохранении быстрого доступа к вложенным средствам. Целевой уровень доходности подфонда близок к текущему уровню доходности краткосрочных долговых ценных бумаг и краткосрочных сберегательных банковских продуктов.

СИНТЕТИЧЕСКИЙ ПОКАЗАТЕЛЬ РИСКА (SRRI)



КОМИССИИ

За покупку	0.0%
За продажу	0.0%
За управление	0.1% (р.а.)
За хранение	0.15% (р.а.)

МАТРИЦА СТИЛЯ (ГЕО-ФОКУС И ВРЕМЕННОЙ ГОРИЗОНТ)

	Короткий	Средний	Длинный
Развитые страны			
Весь мир			
Развивающиеся страны			

КЛЮЧЕВЫЕ ПОКАЗАТЕЛИ

Цена (NAV)	1 011.78
Активы фонда (млн)	5.48
Срок погашения	0.43
Дюрация	0.41
Доходность (УТМ)	1.2%
Купон	2.6%
Позиции / эмитенты	18 / 18

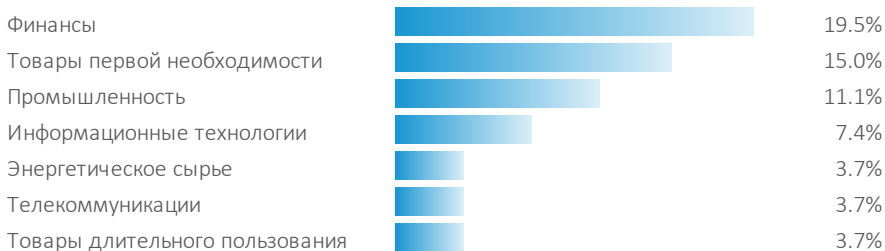
ГЕОГРАФИЧЕСКАЯ ЭКСПОЗИЦИЯ



ДИНАМИКА

1 месяц	0.05%
3 месяца	0.16%
6 месяцев	0.30%
1 год	0.61%
С начала года	0.20%
С начала работы	1.18%

ОТРАСЛЕВАЯ ЭКСПОЗИЦИЯ



ЭКСПОЗИЦИЯ АКТИВОВ

Облигации	64.0%
Депозиты	18.4%
Денежные средства	17.6%

СТРУКТУРА ПОГАШЕНИЯ БУМАГ

2017	56.6%
2018	7.4%

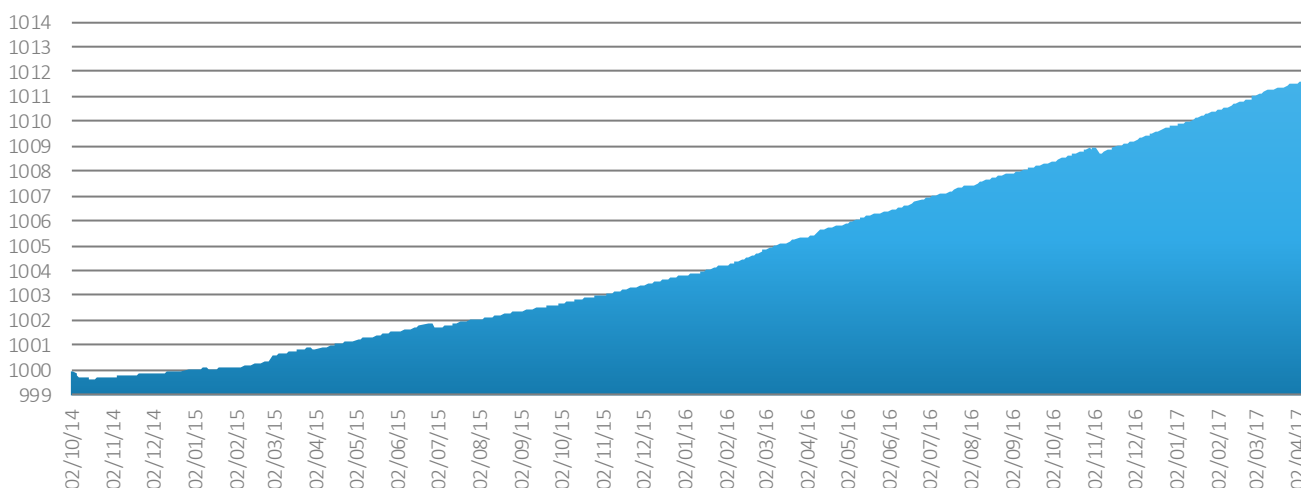
СТРУКТУРА КРЕДИТНЫХ РЕЙТИНГОВ

AA	3.7%
AA-	3.7%
A+	7.3%
A	8.4%
A-	22.5%
BBB+	7.5%
BBB	11.1%

10 КРУПНЕЙШИХ ПОЗИЦИЙ

Название	Страна	Отрасль	Рейтинг	YTM	Погашение	Вес
JP MORGAN CHASE	США	Финансы	A	1.37%	01.10.2017	4.7%
DIAGEO CAP PLC	Великобритани	Товары первой необходимости	A-	1.18%	23.10.2017	3.8%
AMGEN INC	США	Товары первой необходимости	A-	1.03%	01.06.2017	3.8%
TYCO ELECTRONICS	Швейцария	Промышленность	BBB+	1.11%	01.10.2017	3.8%
BANK OF AMER CRP	США	Финансы	A-	1.17%	01.09.2017	3.7%
ASTRAZENECA PLC	Великобритани	Товары первой необходимости	A-	1.24%	15.09.2017	3.7%
PHILLIPS 66	США	Энергетическое сырье	BBB+	1.15%	01.05.2017	3.7%
NESTLE HOLDINGS	США	Товары первой необходимости	AA	0.93%	21.06.2017	3.7%
GOLDMAN SACHS GP	США	Финансы	A-	1.51%	22.01.2018	3.7%
EBAY INC	США	Телекоммуникации	BBB	1.46%	09.03.2018	3.7%

ДИНАМИКА ЦЕНЫ (NAV) 02.10.2014 - 12.04.2017



ОГРАНИЧЕНИЕ ОТВЕТСТВЕННОСТИ

Данный обзор (включая любые приложения) не является просьбой, предложением, рекомендацией или приглашением купить, продать или погасить любые финансовые инструменты или заключить и/или исполнять обязательства по другим любого рода сделкам. Авторы информации, размещенной в настоящем обзоре, а также АО «Rietumu Asset Management» ОУВ, зарегистрированное в Коммерческом Регистре Латвийской Республики 29 января 2014 года, с единым регистрационным № 40103753360 юридический адрес: ул. Весетас 7, Рига, LV-1013, Латвийская Республика (далее – «RAM»), как совместно, так и каждый по отдельности, не несут никакой ответственности за возможное использование включенной в настоящий обзор информации, в том числе не несут никакой ответственности за прямые или косвенные убытки (включая неполученную прибыль), а также штрафные санкции. Оценки, мнения и прогнозы, отраженные в настоящем обзоре, основаны исключительно на заключениях квалифицированных специалистов RAM, относительно рассматриваемых в обзоре финансовых инструментов и эмитентов. Представленная в настоящем обзоре информация получена из источников, которые считаются надежными, в то же время точность и полнота предоставленной информации не гарантируется. Любое ваше инвестиционное решение должно полностью основываться на оценке ваших личных финансовых обстоятельств и целей инвестиций. RAM обращает ваше внимание на то, что операции на рынке ценных бумаг и финансовых инструментов связаны с риском и требуют соответствующих знаний и опыта.

ОСНОВНАЯ ИНФОРМАЦИЯ
12.04.2017

ISIN	LV0000400901
Код в Bloomberg	RAMIGUF LR
Дата создания	12.09.2014
Страна	Латвия
Статус	Открытый
Валюта	USD (США)
Расчет цен	Ежедневный
Банк держатель	Rietumu Bank
Аудитор	KPMG Baltics
Финансовый год	31 декабря

КРАТКОЕ ОПИСАНИЕ ФОНДА

Подфонд создан с целью получения относительно стабильного дохода в средне-/долгосрочной перспективе. Своим вкладчикам подфонд предлагает возможность достижения относительно стабильного дохода на целевом временном горизонте, инвестируя в высококачественные долговые ценные бумаги инвестиционного уровня.

СИНТЕТИЧЕСКИЙ ПОКАЗАТЕЛЬ РИСКА (SRRI)



КОМИССИИ

За покупку	0.2%
За продажу	0.0%
За управление	0.6% (p.a.)
За хранение	0.2% (p.a.)

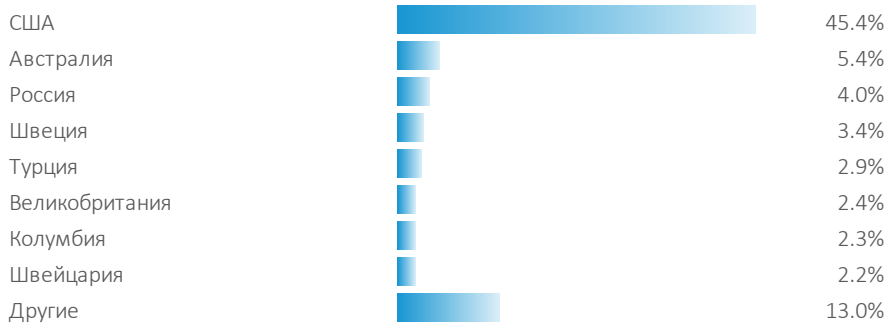
МАТРИЦА СТИЛЯ (ГЕО-ФОКУС И ВРЕМЕННОЙ ГОРИЗОНТ)

	Короткий	Средний	Длинный
Развитые страны			
Весь мир			
Развивающиеся страны			

КЛЮЧЕВЫЕ ПОКАЗАТЕЛИ

Цена (NAV)	1 036.60
Активы фонда (млн)	13.67
Срок погашения	3.82
Дюрация	3.17
Доходность (YTM)	2.8%
Купон	4.3%
Позиции / эмитенты	60 / 60

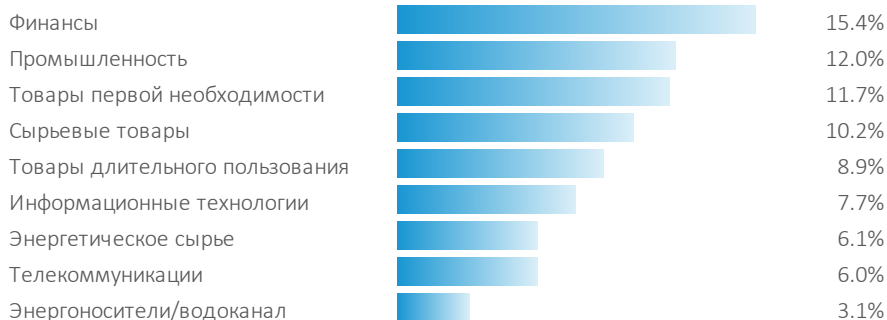
ГЕОГРАФИЧЕСКАЯ ЭКСПОЗИЦИЯ



ДИНАМИКА

1 месяц	0.65%
3 месяца	1.26%
6 месяцев	0.34%
1 год	3.08%
С начала года	1.54%
С начала работы	3.66%

ОТРАСЛЕВАЯ ЭКСПОЗИЦИЯ



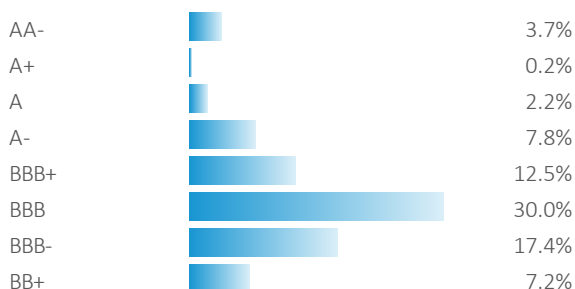
ЭКСПОЗИЦИЯ АКТИВОВ

Облигации	81.0%
Денежные средства	19.0%
Другие активы	0.0%

СТРУКТУРА ПОГАШЕНИЯ БУМАГ



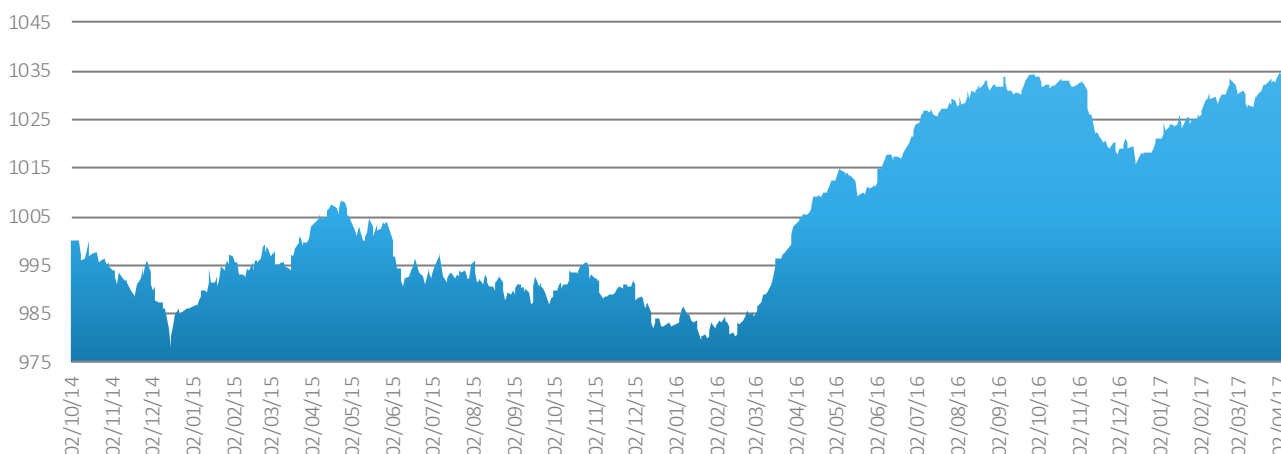
СТРУКТУРА КРЕДИТНЫХ РЕЙТИНГОВ



10 КРУПНЕЙШИХ ПОЗИЦИЙ

Название	Страна	Отрасль	Рейтинг	YTM	Погашение	Вес
NETAPP INC	США	Информационные технологии	BBB	2.7%	15.06.2021	2.7%
CORN PRODUCTS	США	Товары первой необходимости	BBB	2.4%	01.11.2020	2.4%
MORGAN STANLEY	США	Финансы	BBB+	3.3%	22.05.2023	2.3%
WALGREENS BOOTS	США	Товары длительного пользования	BBB	2.6%	18.11.2021	2.3%
FLOWSERVE CORP	США	Промышленность	BBB-	3.2%	15.09.2022	2.2%
ABB FINANCE USA INC	Швейцария	Промышленность	A	1.4%	08.05.2017	2.2%
CA INC	США	Информационные технологии	BBB	2.3%	01.12.2019	2.0%
GAP INC/THE	США	Товары длительного пользования	BB+	3.7%	12.04.2021	2.0%
AMPHENOL CORP	США	Промышленность	BBB+	2.6%	01.02.2022	2.0%
BANK OF AMERICA CORP	США	Финансы	A-	1.5%	22.03.2018	1.8%

ДИНАМИКА ЦЕНЫ (NAV) 02.10.2014 - 12.04.2017



ОГРАНИЧЕНИЕ ОТВЕТСТВЕННОСТИ

Данный обзор (включая любые приложения) не является просьбой, предложением, рекомендацией или приглашением купить, продать или погасить любые финансовые инструменты или заключить и/или исполнять обязательства по другим любого рода сделкам. Авторы информации, размещенной в настоящем обзоре, а также АО «Rietumu Asset Management» ОУВ, зарегистрированное в Коммерческом Регистре Латвийской Республики 29 января 2014 года, с единым регистрационным № 40103753360 юридический адрес: ул. Весетас 7, Рига, LV-1013, Латвийская Республика (далее – «РАМ»), как совместно, так и каждый по отдельности, не несут никакой ответственности за возможное использование включенной в настоящий обзор информации, в том числе не несут никакой ответственности за прямые или косвенные убытки (включая неполученную прибыль), а также штрафные санкции. Оценки, мнения и прогнозы, отраженные в настоящем обзоре, основаны исключительно на заключениях квалифицированных специалистов РАМ, относительно рассматриваемых в обзоре финансовых инструментов и эмитентов. Представленная в настоящем обзоре информация получена из источников, которые считаются надежными, в то же время точность и полнота предоставленной информации не гарантируется. Любое ваше инвестиционное решение должно полностью основываться на оценке ваших личных финансовых обстоятельств и целей инвестиций. РАМ обращает ваше внимание на то, что операции на рынке ценных бумаг и финансовых инструментов связаны с риском и требуют соответствующих знаний и опыта.

ОСНОВНАЯ ИНФОРМАЦИЯ
12.04.2017

ISIN	LV0000400893
Код в Bloomberg	RAMIHUF LR
Дата создания	12.09.2014
Страна	Латвия
Статус	Открытый
Валюта	USD (США)
Расчет цен	Ежедневный
Банк держатель	Rietumu Bank
Аудитор	KPMG Baltics
Финансовый год	31 декабря

КРАТКОЕ ОПИСАНИЕ ФОНДА

Подфонд создан с целью получения повышенного дохода в долгосрочной перспективе. Своим вкладчикам подфонд предлагает возможность достижения повышенного дохода на долгосрочном временном горизонте, инвестируя в спекулятивные долговые ценные бумаги с кредитным рейтингом ниже инвестиционного уровня.

СИНТЕТИЧЕСКИЙ ПОКАЗАТЕЛЬ РИСКА (SRRI)



КОМИССИИ

За покупку	0.35%
За продажу	0.00%
За управление	1.00% (p.a.)
За хранение	0.25% (p.a.)

МАТРИЦА СТИЛЯ (ГЕО-ФОКУС И ВРЕМЕННОЙ ГОРИЗОНТ)

	Короткий	Средний	Длинный
Развитые страны			
Весь мир			
Развивающиеся страны			

КЛЮЧЕВЫЕ ПОКАЗАТЕЛИ

Цена (NAV)	1 048.49
Активы фонда (млн)	8.77
Срок погашения	3.96
Дюрация	2.39
Доходность (YTM)	6.3%
Купон	6.5%
Позиции / эмитенты	37 / 35

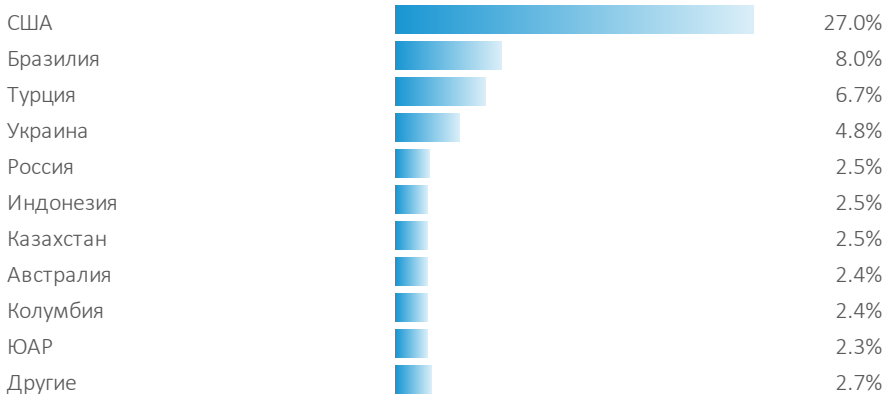
ДИНАМИКА

1 месяц	0.74%
3 месяца	1.04%
6 месяцев	2.18%
1 год	12.30%
С начала года	1.56%
С начала работы	4.85%

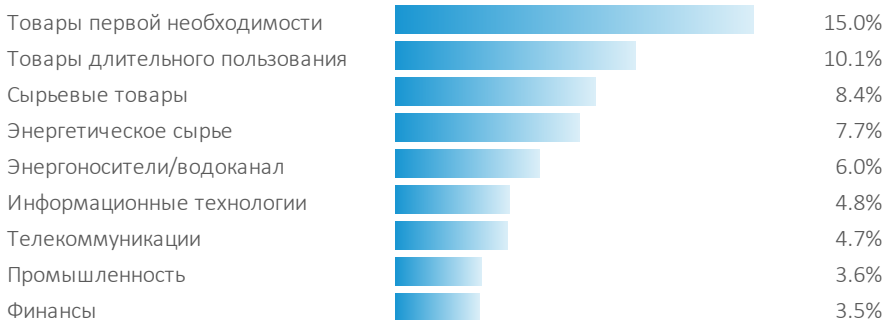
ЭКСПОЗИЦИЯ АКТИВОВ

Облигации	63.9%
Денежные средства	36.1%
Другие активы	0.0%

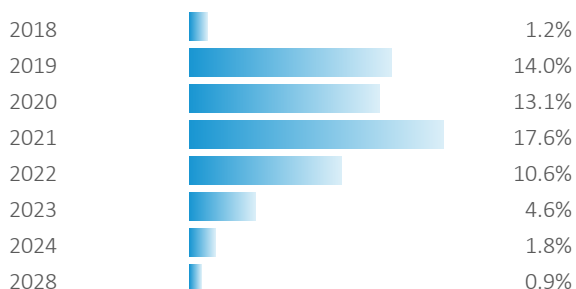
ГЕОГРАФИЧЕСКАЯ ЭКСПОЗИЦИЯ



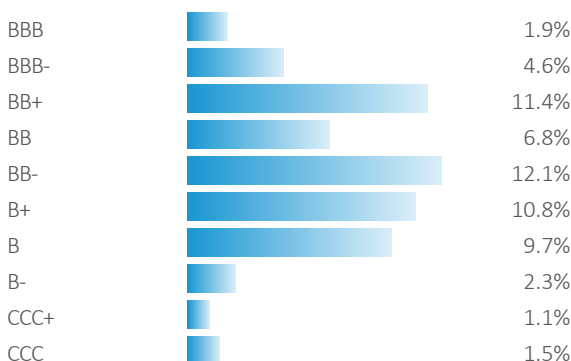
ОТРАСЛЕВАЯ ЭКСПОЗИЦИЯ



СТРУКТУРА ПОГАШЕНИЯ БУМАГ



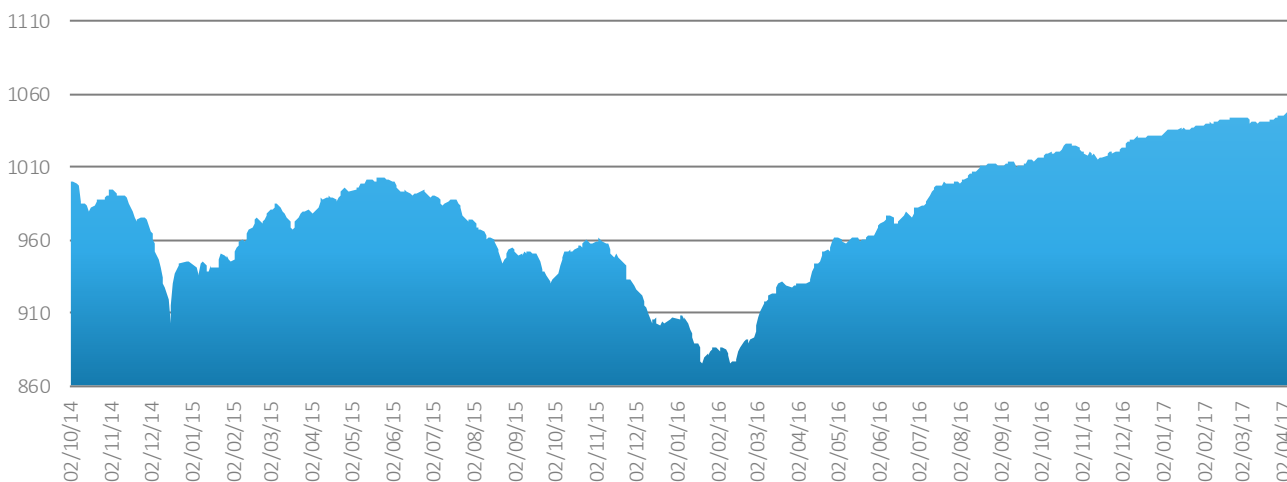
СТРУКТУРА КРЕДИТНЫХ РЕЙТИНГОВ



10 КРУПНЕЙШИХ ПОЗИЦИЙ

Название	Страна	Отрасль	Рейтинг	YTM	Погашение	Вес
NOVATEK OAO	Россия	Энергетическое сырье	BB+	3.8%	03.02.2021	2.5%
GOLDEN LEGACY PT	Индонезия	Товары длительного пользования	B+	11.0%	24.04.2019	2.5%
KAZAKHSTAN TEMIR ZHOLY	Казахстан	Промышленность	BB+	3.9%	06.10.2020	2.5%
KERNEL HOLDING SA	Украина	Товары первой необходимости	B	7.5%	31.01.2022	2.4%
AUSDRILL FINANCE PTY LTD	Австралия	Сырьевые товары	B	4.8%	01.11.2019	2.4%
EMPRESA DE ENERG	Колумбия	Энергоносители/водоканал	BBB-	3.5%	10.11.2021	2.4%
MARFRIG HLDG EUR	Бразилия	Товары первой необходимости	B+	5.3%	24.06.2019	2.4%
SESI LLC	США	Энергетическое сырье	B+	6.3%	15.12.2021	2.4%
SANEAMENTO BASIC	Бразилия	Энергоносители/водоканал	BB	5.5%	16.12.2020	2.4%
AMKOR TECH INC	США	Информационные технологии	B+	4.9%	01.06.2021	2.4%

ДИНАМИКА ЦЕНЫ (NAV) 02.10.2014 - 12.04.2017



ОГРАНИЧЕНИЕ ОТВЕТСТВЕННОСТИ

Данный обзор (включая любые приложения) не является просьбой, предложением, рекомендацией или приглашением купить, продать или погасить любые финансовые инструменты или заключить и/или исполнять обязательства по другим любого рода сделкам. Авторы информации, размещенной в настоящем обзоре, а также АО «Rietumu Asset Management» ОУВ, зарегистрированное в Коммерческом Регистре Латвийской Республики 29 января 2014 года, с единым регистрационным № 40103753360 юридический адрес: ул. Весетас 7, Рига, LV-1013, Латвийская Республика (далее – «RAM»), как совместно, так и каждый по отдельности, не несут никакой ответственности за возможное использование включенной в настоящий обзор информации, в том числе не несут никакой ответственности за прямые или косвенные убытки (включая неполученную прибыль), а также штрафные санкции. Оценки, мнения и прогнозы, отраженные в настоящем обзоре, основаны исключительно на заключениях квалифицированных специалистов RAM, относительно рассматриваемых в обзоре финансовых инструментов и эмитентов. Представленная в настоящем обзоре информация получена из источников, которые считаются надежными, в то же время точность и полнота предоставленной информации не гарантируется. Любое ваше инвестиционное решение должно полностью основываться на оценке ваших личных финансовых обстоятельств и целей инвестиций. RAM обращает ваше внимание на то, что операции на рынке ценных бумаг и финансовых инструментов связаны с риском и требуют соответствующих знаний и опыта.

ОСНОВНАЯ ИНФОРМАЦИ
12.04.2017

ISIN	LV0000400885
Код в Bloomberg	RAMGEUF LR
Дата создания	12.09.2014
Страна	Латвия
Статус	Открытый
Валюта	USD (США)
Расчет цен	Ежедневный
Банк держатель	Rietumu Bank
Аудитор	KPMG Baltics
Финансовый год	31 декабря

КРАТКОЕ ОПИСАНИЕ ФОНДА

Подфонд создан с целью получения повышенного дохода в долгосрочной перспективе. Вкладчикам подфонд дает возможность достижения повышенного дохода на долгосрочном временном горизонте, инвестируя в диверсифицированный портфель акций, находящихся в свободном обращении на фондовых биржах.

СИНТЕТИЧЕСКИЙ ПОКАЗАТЕЛЬ РИСКА (SRRI)



КОМИССИИ

За покупку	0.50%
За продажу	0.00%
За управление	1.85% (p.a.)
За хранение	0.25% (p.a.)
За прирост*	5.00%

* Эталон – 5-ти летний депозит в долларах США в банке Rietumu

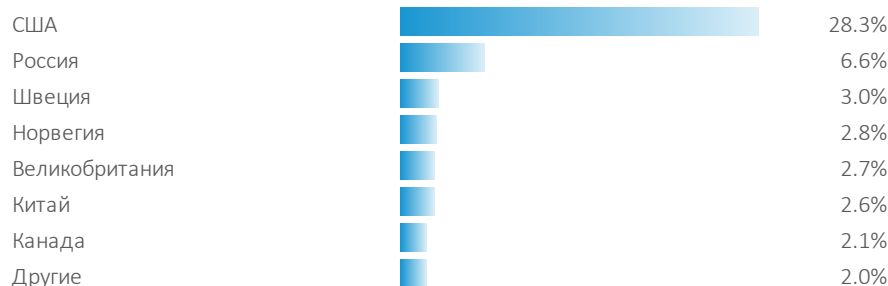
МАТРИЦА СТИЛЯ (ГЕО-ФОКУС И ПОДХОД)

	Value	Blend	Growth
Развитые страны			
Весь мир			
Развивающиеся страны			

КЛЮЧЕВЫЕ ПОКАЗАТЕЛИ

Цена (NAV)	875.87
Активы фонда (млн)	0.63
Коэффициент P/E	13.21
Коэффициент P/B	2.28
Доходность дивидендов	3.0%
Коэффициент "Бета"	1.25
Количество позиций	32

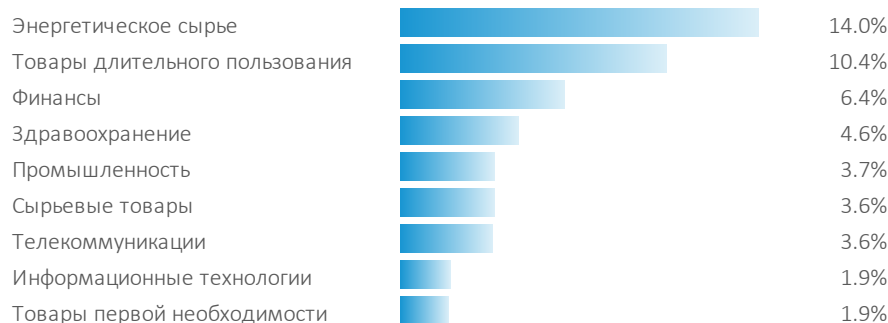
ГЕОГРАФИЧЕСКАЯ ЭКСПОЗИЦИЯ



ДИНАМИКА

1 месяц	-0.63%
3 месяца	-1.20%
6 месяцев	0.60%
1 год	0.99%
С начала года	-0.53%
С начала работы	-12.41%







ОТРАСЛЕВАЯ ЭКСПОЗИЦИЯ



ЭКСПОЗИЦИЯ АКТИВОВ

Акции	50.1%
Денежные средства	49.9%
Другие активы	0.0%

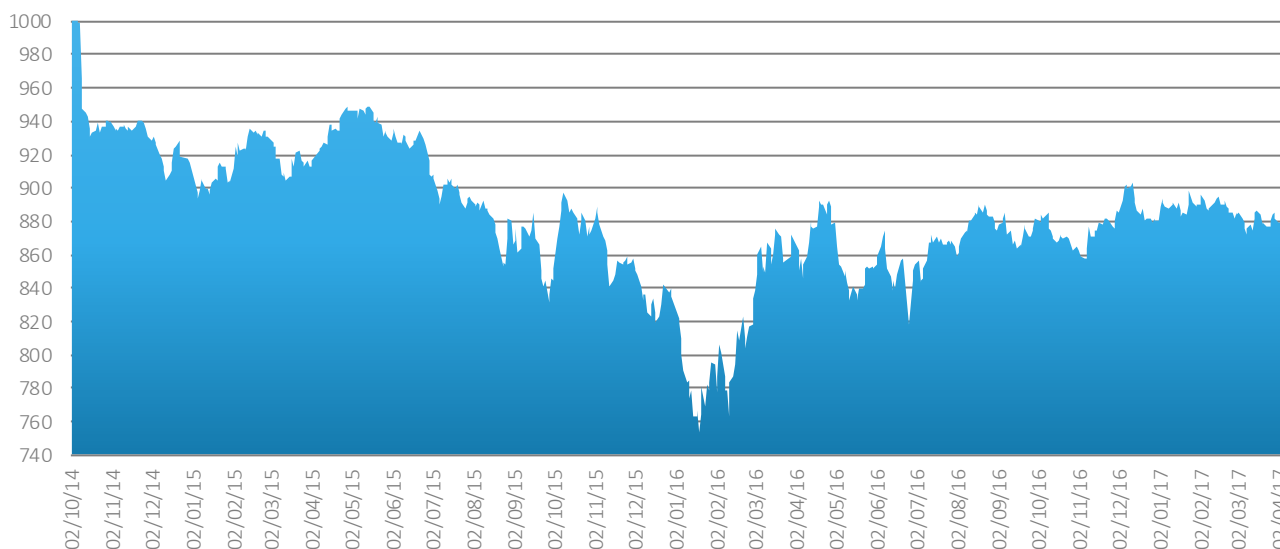
ВАЛЮТНАЯ ЭКСПОЗИЦИЯ

USD		37.6%
NOK		3.7%
SEK		3.0%
CAD		2.1%
EUR		2.0%
GBp		1.8%

10 КРУПНЕЙШИХ ПОЗИЦИЙ

JPMORGAN CHASE & CO	3.0%
STATOIL ASA	2.8%
CITIGROUP INC	2.8%
BEST BUY CO INC	2.7%
MCKESSON CORP	2.6%
CHINA TELECOM CORP LTD-H	2.4%
TATNEFT-SPONSORED ADR	2.3%
LYONDELLBASELL INDU-CL A	2.2%
CHEVRON CORP	2.1%
SURGUTNEFTEGAS-SP ADR	2.0%

ДИНАМИКА ЦЕНЫ (NAV) 02.10.2014 - 12.04.2017



ОГРАНИЧЕНИЕ ОТВЕТСТВЕННОСТИ

Данный обзор (включая любые приложения) не является просьбой, предложением, рекомендацией или приглашением купить, продать или погасить любые финансовые инструменты или заключить и/или исполнять обязательства по другим любого рода сделкам. Авторы информации, размещенной в настоящем обзоре, а также АО «Rietumu Asset Management» ОУВ, зарегистрированное в Коммерческом Регистре Латвийской Республики 29 января 2014 года, с единым регистрационным № 40103753360 юридический адрес: ул. Весетас 7, Рига, LV-1013, Латвийская Республика (далее – «RAM»), как совместно, так и каждый по отдельности, не несут никакой ответственности за возможное использование включенной в настоящий обзор информации, в том числе не несут никакой ответственности за прямые или косвенные убытки (включая неполученную прибыль), а также штрафные санкции. Оценки, мнения и прогнозы, отраженные в настоящем обзоре, основаны исключительно на заключениях квалифицированных специалистов RAM, относительно рассматриваемых в обзоре финансовых инструментов и эмитентов. Представленная в настоящем обзоре информация получена из источников, которые считаются надежными, в то же время точность и полнота предоставленной информации не гарантируется. Любое ваше инвестиционное решение должно полностью основываться на оценке ваших личных финансовых обстоятельств и целей инвестиций. RAM обращает ваше внимание на то, что операции на рынке ценных бумаг и финансовых инструментов связаны с риском и требуют соответствующих знаний и опыта.